

# **PROJETO DE LEI Nº. 016/2013**

## **PLANO PLURIANUAL PARA O PERÍODO DE 2014 à 2017**

**Adm. JOSÉ VANDERLEI DA SILVA**



MENSAGEM N.º 043/2013.

**Senhor Presidente (a)**

**Senhores Vereadores do Município de Brejinho(PE),**

Temos a elevada honra de submeter à apreciação dessa Augusta Câmara Municipal a Lei que dispõe sobre o Plano Plurianual do Município para os exercícios de 2014 a 2017.

O Plano Plurianual é a ferramenta de gestão que busca alinhar a visão estratégica, pelo estabelecimento de objetivos, a partir da identificação dos problemas a enfrentar, da elaboração de programas que deverão ser implementados, pelas respectivas e diferentes ações dos mesmos, com a identificação dos produtos que se espera sejam resultantes, tudo sendo gerido pelo controle de indicadores de metas.

O encaminhamento da proposição legislativa em apreço se dá em cumprimento ao que determina o § 2º, do artigo 165, da Constituição Federal e em consonância com a Lei Complementar nº 101, de 04 de maio de 2000 (Lei de Responsabilidade Fiscal) e a Lei nº 4.320, de 17 de março de 1964.

A Lei em referencia é do mais alto alcance social, com melhoria na qualidade de vida da coletividade, ampliando os benefícios da população, objetivo essencial desta administração.

Diante desses objetivos, submetemos tal Lei à honrosa apreciação de Vossas Excelências, esperando sua aprovação dentro do espírito de absoluta isenção, dados os propósitos que fundamentam este importante documento.

Na certeza de contarmos com Vossas Excelências, para a aprovação de tão grandioso significado, queiram receber o nosso apreço e consideração crescente.

  
José Vanderlei da Silva  
Prefeito

Recebi em  
21 / 11 / 2013  
Valdirene da Conceição Sousa e Silva  
CPF 040.032.084-39  
Secretaria Executiva



**PREFEITURA MUNICIPAL DE BREJINHO**  
**SECRETARIA DE FINANÇAS**

Projeto de Lei nº 016/2013

Em, 20 de Novembro de 2013.

**DISPÕE SOBRE O PLANO PLURIANUAL DO  
MUNICÍPIO DE BREJINHO, PARA O  
PERÍODO 2014 à 2017, E DÁ OUTRAS  
PROVIDÊNCIAS**

O PREFEITO DO MUNICÍPIO DE BREJINHO, ESTADO DE PERNAMBUCO, faço saber que eu encaminho este Projeto de Lei para a devida avaliação:

Artigo 1.º - Esta Lei institui o Plano Plurianual para o quadriênio 2014 à 2017, em cumprimento ao disposto no art. 165, § 1º, da Constituição Federal, estabelecendo, para o período, os programas em seus respectivos objetivos, indicadores e custos da administração municipal, para as despesas de capital e outras delas decorrentes e para as relativas aos programas de duração continuada, na forma dos Anexos I a VI.

Artigo 2.º - As prioridades e metas para o ano 2014 conforme estabelecido no artigo da Lei de Diretrizes, que dispõe sobre as Diretrizes Orçamentárias para 2014, estão especificadas nos Anexo de I a VI a esta Lei.

Artigo 3.º - A exclusão ou alteração de programas constantes desta Lei, bem como a inclusão de novos programas serão propostos pelo Poder Executivo, através de Projeto de Lei específico.

Recebi em  
21 / 11 / 2013  
Valdirene da Conceição Sousa e Silva  
CPF 040.032.084-39  
Secretária Executiva

Artigo 4.º - A inclusão, exclusão ou alteração de ações orçamentárias e de suas metas que envolvam recursos do orçamento municipal seguirão as diretrizes da lei orçamentária anual.

Artigo 5.º - Fica o Poder Executivo autorizado a alterar indicadores de programas e a incluir, excluir ou alterar ações e suas respectivas metas, sempre que tais modificações não requeram mudanças no orçamento do município.

Artigo 6.º - O Poder Executivo enviará à Câmara de Vereadores, até o dia 15 de abril de cada exercício, relatório de avaliação dos resultados da implantação deste Plano.

Artigo 7.º - Esta Lei entra em vigor na data de sua publicação.

  
**José Vanderlei da Silva**  
CPF 296 598.504-25  
Prefeito Constitucional



Prefeitura Municipal de Brejinho  
Secretaria de Finanças  
Plano Plurianual - PPA 2014/2017  
Demonstrativo da Receita PPA 2014/2017 - Anexo I

R\$ 1,00

Código	Discriminação	Receita Projetada				Total
		2014	2015	2016	2017	
1000.00.0000	Receita Correntes	18.050.790	18.989.433	20.071.828	21.256.062	78.368.113
1100.00.0000	Receita Tributária	447.090	470.339	497.147	526.478	1.941.054
1110.00.0000	Impostos	391.650	412.016	435.500	461.194	1.700.360
1112.00.0000	Impostos sobre o Patrimônio e a Renda	202.650	213.188	225.339	238.634	879.811
1112.02.0000	Imposto Sobre a Propriedade Predial e Territorial Urbana	18.900	19.883	21.016	22.256	82.055
1112.04.0000	Imposto sobre a Renda e Proventos de Qualquer Natureza	162.750	171.213	180.972	191.649	706.584
1112.04.2100	Imposto de Renda Pessoa Jurídica e Líquida de Incentivos Fiscais	99.750	104.937	110.918	117.462	433.067
1112.04.3100	Imposto de Renda Retido nas Fontes Sobre os Rendimentos do Trabalho	63.000	66.276	70.054	74.187	273.517
1112.08.0000	Imposto Sobre Transmissão Inter Vivos de Bens Imóveis e de Direitos	21.000	22.092	23.351	24.729	91.172
1113.00.0000	Impostos sobre a Produção e a Circulação	189.000	198.828	210.161	222.560	820.549
1113.05.0000	Imposto Sobre Serviços de Qualquer Natureza	189.000	198.828	210.161	222.560	820.549
1120.00.0000	Taxas	44.100	46.393	49.037	51.930	191.460
1121.00.0000	Taxas pelo Exercício do Poder de Polícia	3.150	3.314	3.503	3.710	13.677
1121.20.0000	Taxa de Saúde Suplementar	2.100	2.209	2.335	2.473	9.117
1121.25.0000	Taxa de Licença para Funcionamento de Estabelecimentos Comerciais, Indústrias e	2.100	2.209	2.335	2.473	9.117
1121.99.0000	Outras Taxas pelo Exercício do Poder de Polícia	1.050	1.105	1.168	1.237	4.560
1122.00.0000	Taxas pela Prestação de Serviços	37.800	39.765	42.031	44.510	164.106
1122.28.0000	Taxa de Cemitérios	525	552	583	617	2.277
1122.29.0000	Taxa de Arrecadação de Feiras, Mercados e Matadouro	31.500	33.138	35.027	37.094	136.759
1122.90.0000	Taxa de Limpeza Pública	5.250	5.523	5.838	6.182	22.793
1122.99.0000	Outras Taxas Pela Prestação de Serviços	525	552	583	617	2.277
1125.29.0000	Taxas de Licença P/ Execução de Obras	3.150	3.314	3.503	3.710	13.677
1130.00.0000	Contribuição de Melhoria	11.340	11.930	12.610	13.354	49.234
1130.02.0000	Contribuição de Melhoria para Expansão da Rede de Iluminação Pública na Cidade	11.340	11.930	12.610	13.354	49.234
1200.00.0000	Receitas de Contribuições	378.750	398.445	421.156	446.004	1.644.355
1210.00.0000	Contribuições Sociais	378.750	398.445	421.156	446.004	1.644.355
1210.29.0000	Contribuições Previdenciárias do Regime Próprio	378.750	398.445	421.156	446.004	1.644.355
1210.29.0700	Contribuições do Servidor Ativo Civil	300.000	315.600	333.589	353.271	1.302.460
1210.29.1300	Contribuição Previdenciária para Amortização do Déficit Atuarial	78.750	82.845	87.567	92.733	341.895
1300.00.0000	Receita Patrimonial	222.000	233.544	246.855	261.419	963.818
1310.00.0000	Receitas Imobiliárias	5.250	5.523	5.838	6.182	22.793
1311.00.0000	Aluguéis	5.250	5.523	5.838	6.182	22.793
1320.00.0000	Receitas de Valores Mobiliários	216.750	228.021	241.017	255.237	941.025
1325.00.0000	Remuneração de Depósitos Bancários	216.750	228.021	241.017	255.237	941.025
1325.01.0000	Remuneração de Depósitos de Recursos Vinculados	195.750	205.929	217.666	230.508	849.853
1325.01.0200	Remuneração de Depósitos Bancários de Recursos Vinculados	105.000	110.460	116.756	123.645	455.861
1325.01.0300	Receita de Remuneração de Depósitos Bancários de Recursos Vinculados	90.750	95.469	100.910	106.863	393.992
1325.02.9900	Remuneração de Outros Depósitos de Recursos não Vinculados	21.000	22.092	23.351	24.729	91.172
1600.00.0000	Receita de Serviços	178.500	187.782	198.486	210.196	774.964
1600.05.0000	Serviços de Saúde	178.500	187.782	198.486	210.196	774.964
1600.05.0100	Serviços Hospitalares	178.500	187.782	198.486	210.196	774.964
1700.00.0000	Transferências Correntes	16.727.850	17.597.699	18.600.767	19.698.210	72.624.526
1720.00.0000	Transferências Intergovernamentais	16.218.100	17.061.442	18.033.944	19.097.945	70.411.431
1721.00.0000	Transferências da União	9.676.600	10.179.784	10.760.031	11.394.872	42.011.287
1721.01.0000	Participação na Receita da União	6.631.800	6.976.654	7.374.323	7.809.408	28.792.185
1721.01.0200	Cota-Parte do Fundo de Participação dos Municípios	6.615.000	6.958.980	7.355.642	7.789.625	28.719.247
1721.01.0500	Cota-Parte Imposto s/Propriedade Territorial Rural	1.050	1.105	1.168	1.237	4.560
1721.01.1600	PNAC Programa Nacional de Atendimento à Criança	15.750	16.569	17.513	18.546	68.378
1721.09.0000	Outras Transferências da União	48.300	50.812	53.709	56.878	209.699



Prefeitura Municipal de Brejinho  
Secretaria de Finanças  
Plano Plurianual - PPA 2014/2017  
Demonstrativo da Receita PPA 2014/2017 - Anexo I

R\$ 1,00

Código	Discriminação	Receita Projetada				Total
		2014	2015	2016	2017	
1721.09.1200	Cota-Parte Fex - Auxílio Financeiro Fom Exportacao	2.100	2.209	2.335	2.473	9.117
1721.09.1300	Simples Nacional	6.300	6.628	7.006	7.419	27.353
1721.09.9900	Demais Transferencias da Uniao	39.900	41.975	44.368	46.986	173.229
1721.22.0000	Transferência da Compensação Financeira pela Exploração de Recursos Naturais	94.500	99.414	105.081	111.281	410.276
1721.22.7000	Cota-Parte do Fundo Especial do Petróleo - FEP	94.500	99.414	105.081	111.281	410.276
1721.33.0000	Transferência de Recursos do Sistema Único de Saúde – SUS – Repasses Fundo a Fun	2.038.500	2.144.502	2.266.738	2.400.476	8.850.216
1721.33.0100	CONVENIO SUS/AIH'S	84.000	88.368	93.405	98.916	364.689
1721.33.0200	CONVENIO FARMACIA BASICA	47.250	49.707	52.540	55.640	205.137
1721.33.0300	TED- PROGRAMA TRATAMENTO FORA DO DOMICILIO	36.750	38.661	40.865	43.276	159.552
1721.33.0400	CADIM - CADASTRO UNICO	15.750	16.569	17.513	18.546	68.378
1721.33.0500	CONVENIO INCETIVO A VIGILANCIA EPIDEMIOLOGICA	42.000	44.184	46.702	49.457	182.343
1721.33.0600	PACS - PROGRAMA AGENTE COMUNITARIO DE SAUDE	189.000	198.828	210.161	222.560	820.549
1721.33.0700	PSF - PROGRAMA SAUDE DA FAMILIA	399.000	419.748	443.674	469.851	1.732.273
1721.33.0800	PAB - PISO DE ATENCAO BASICA	189.000	198.828	210.161	222.560	820.549
1721.33.1000	PSB - PROGRAMA SAUDE BUCAL	178.500	187.782	198.486	210.197	774.965
1721.33.1101	COMPENSACAO ESPECIFICIDADES REGIONAIS	105.000	110.460	116.756	123.645	455.861
1721.33.1201	MEDIA EALTA COMPLEXIDADE AMBULATORIAL	600.000	631.200	667.178	706.542	2.604.920
1721.33.1301	MONITORAMENTO RUBEOLA SARAMPO	1.050	1.105	1.168	1.237	4.560
1721.33.1400	PROGRAMA ACADEMIA DA SAUDE	21.000	22.092	23.351	24.729	91.172
1721.33.1501	PROG. MELHORIA ACESSO E QUALIDADE - PMAQ	63.000	66.276	70.054	74.187	273.517
1721.33.1601	INCENTIVO A ESTRUTURACAO DA VIGILANCIA ALIMENTAR E NUTRICIONAL	9.450	9.941	10.508	11.128	41.027
1721.33.1701	PROGRAMA SAUDE NA ESCOLA	21.000	22.092	23.351	24.729	91.172
1721.33.9900	DEMAIS TRANSFERENCIAS DO SUS	36.750	38.661	40.865	43.276	159.552
1721.34.0000	Transferências de Recursos do Fundo Nacional de Assistência Social – FNAS	359.500	378.194	399.751	423.336	1.560.781
1721.34.0100	Programa Pvmc	68.250	71.799	75.892	80.370	296.311
1721.34.0200	PBF (CRAS)	52.500	55.230	58.378	61.822	227.930
1721.34.0300	PRO JOVEM	52.500	55.230	58.378	61.822	227.930
1721.34.0400	PFMC2 - CREAS	73.500	77.322	81.729	86.551	319.102
1721.34.0500	IGD /BF	57.750	60.753	64.216	68.005	250.724
1721.34.9900	Otras Transferencias de Recursos do FNAS	55.000	57.860	61.158	64.766	238.784
1721.35.0000	Transferências de Recursos do Fundo Nacional do Desenvolvimento da Educação – FN	495.600	521.371	551.088	583.601	2.151.660
1721.35.0100	Transferências do Salário-Educação	210.000	220.920	233.512	247.289	911.721
1721.35.0200	Transferências Diretas do FNDE ref ao Programa Dinheiro Direto na Escola - PDDE	15.750	16.569	17.513	18.546	68.378
1721.35.0300	Transf. Diretas do FNDE ref ao Programa Nacional de Alimentação Escolar - PNAE	136.500	143.598	151.783	160.738	592.619
1721.35.0400	Transferências Diretas do FNDE referentes ao PNATE	115.500	121.506	128.432	136.009	501.447
1721.35.0500	Programa de Educacao de Jovens e Adutos	2.100	2.209	2.335	2.473	9.117
1721.35.9900	Outras Transf. Diretas do FNDE	15.750	16.569	17.513	18.546	68.378
1721.36.0000	Transferência Financeira do ICMS – Desoneração – L.C. Nº 87/96	8.400	8.837	9.341	9.892	36.470
1722.00.0000	Transferências dos Estados	3.060.750	3.219.909	3.403.444	3.604.246	13.288.349
1722.01.0000	Participação na Receita dos Estados	3.060.750	3.219.909	3.403.444	3.604.246	13.288.349
1722.01.0100	Cota-Parte do ICMS	2.940.000	3.092.880	3.269.174	3.462.055	12.764.109
1722.01.0200	Cota-Parte do IPVA	36.750	38.661	40.865	43.276	159.552
1722.01.0400	Cota-Parte do IPI sobre Exportação	5.250	5.523	5.838	6.182	22.793
1722.01.1300	Cota-Parte da Contribuição de Intervenção no Domínio Econômico	26.250	27.615	29.189	30.911	113.965
1722.01.9901	Programa a Caminho da Escola	52.500	55.230	58.378	61.822	227.930



Prefeitura Municipal de Brejinho  
Secretaria de Finanças  
Plano Plurianual - PPA 2014/2017  
Demonstrativo da Receita PPA 2014/2017 - Anexo I

R\$ 1,00

Código	Discriminação	Receita Projetada				Total
		2014	2015	2016	2017	
1724.00.0000	Transferências Multigovernamentais	3.480.750	3.661.749	3.870.469	4.098.827	15.111.795
1724.01.0000	Transferências de Recursos do Fundo FUNDEB	3.412.500	3.589.950	3.794.577	4.018.457	14.815.484
1724.02.0000	Transferências de Recursos da Complementação da União ao Fundo de Manutenção e D	68.250	71.799	75.892	80.370	296.311
1760.00.0000	Transferências de Convênios	509.750	536.257	566.823	600.265	2.213.095
1761.00.0000	Transferências de Convênios da União e de Suas Entidades	504.500	530.734	560.985	594.083	2.190.302
1761.01.0000	TRANSFERENCIAS DE CONVENIOS DA UNIAO PARA O SUS	410.000	431.320	455.905	482.803	1.780.028
1761.02.0000	Transferências de Convênios da União Destinadas a Programas de Educação	21.000	22.092	23.351	24.729	91.172
1761.03.0000	Transferências de Convênios da União Destinadas a Programas de Assist. Social	73.500	77.322	81.729	86.551	319.102
1762.00.0000	Transferência de Convênios dos Estados e do Distrito Federal e de Suas Entidades	5.250	5.523	5.838	6.182	22.793
1762.99.0000	Outras Transferências de Convênio dos Estados	5.250	5.523	5.838	6.182	22.793
1900.00.0000	Outras Receitas Correntes	96.600	101.624	107.417	113.755	419.396
1910.00.0000	Multas e Juros de Mora	6.300	6.628	7.006	7.420	27.354
1911.00.0000	Multas e Juros de Mora dos Tributos	6.300	6.628	7.006	7.420	27.354
1911.98.0000	Multas e Juros de Mora das Contribuições de Melhoria	3.150	3.314	3.503	3.710	13.677
1911.99.0000	Multas e Juros de Mora de Outros Tributos	3.150	3.314	3.503	3.710	13.677
1920.00.0000	Indenizações e Restituições	39.900	41.975	44.368	46.985	173.228
1921.00.0000	Indenizações	8.400	8.837	9.341	9.892	36.470
1921.99.0000	Outras Indenizações	8.400	8.837	9.341	9.892	36.470
1922.00.0000	Restituições	31.500	33.138	35.027	37.093	136.758
1922.09.9900	OUTRAS RESTITUICOES	5.250	5.523	5.838	6.182	22.793
1922.99.0000	Outras Restituições	26.250	27.615	29.189	30.911	113.965
1930.00.0000	Receita da Dívida Ativa	26.250	27.615	29.189	30.911	113.965
1931.00.0000	Receita da Dívida Ativa Tributária	10.500	11.046	11.676	12.365	45.587
1931.99.0000	Receita da Dívida Ativa de outros Tributos	10.500	11.046	11.676	12.365	45.587
1932.00.0000	Receita da Dívida Ativa não tributária	15.750	16.569	17.513	18.546	68.378
1990.00.0000	Receitas Diversas	24.150	25.406	26.854	28.439	104.849
1990.20.0000	Montepio Civil	21.000	22.092	23.351	24.729	91.172
1990.22.0101	Receita de Terceirização da Folha de Pagamento dos Agentes Políticos	21.000	22.092	23.351	24.729	91.172
1990.99.0000	Outras Receitas	3.150	3.314	3.503	3.710	13.677
2000.00.0000	Receitas de Capital	5.391.000	5.671.332	5.994.598	6.348.280	23.405.210
2100.00.0000	Operações de Crédito	31.500	33.138	35.027	37.094	136.759
2110.00.0000	Operações de Crédito Internas	31.500	33.138	35.027	37.094	136.759
2119.00.0000	Outras Operações de Crédito Internas	31.500	33.138	35.027	37.094	136.759
2200.00.0000	Alienação de Bens	94.500	99.414	105.080	111.279	410.273
2210.00.0000	Alienação de Bens Móveis	52.500	55.230	58.378	61.822	227.930
2220.00.0000	Alienação de Bens Imóveis	42.000	44.184	46.702	49.457	182.343
2400.00.0000	Transferências de Capital	5.265.000	5.538.780	5.854.491	6.199.907	22.858.178
2470.00.0000	Transferências de Convênios	5.265.000	5.538.780	5.854.491	6.199.907	22.858.178
2471.00.0000	Transferência de Convênios da União e de suas Entidades	615.000	646.980	683.858	724.206	2.670.044
2471.01.0000	TRANSFERENCIAS DE CONVENIO DA UNIAO PARA O SUS	315.000	331.380	350.269	370.935	1.367.584
2471.02.0000	Transferências de Convênio da União Destinadas a Programas de Assistência Social	300.000	315.600	333.589	353.271	1.302.460
2472.00.0000	Transferência de Convênios dos Estados e do Distrito Federal e de suas Entidades	4.200.000	4.418.400	4.670.249	4.945.794	18.234.443
2472.99.0000	Outras Transferências de Convênio dos Estados	450.000	473.400	500.384	529.907	1.953.691
7000.00.0000	Receitas Intra-Orçamentárias Correntes	683.000	718.516	759.472	804.281	2.965.269
7200.00.0000	Receitas Intra-Orçamentárias Correntes	683.000	718.516	759.472	804.281	2.965.269
7210.00.0000	Contribuições para o Regime Próprio de Previdência do Servidor Público	683.000	718.516	759.472	804.281	2.965.269
7210.29.0000	Contribuições para o Regime Próprio de Previdência do Servidor Público	683.000	718.516	759.472	804.281	2.965.269



Prefeitura Municipal de Brejinho  
Secretaria de Finanças  
Plano Plurianual - PPA 2014/2017  
Demonstrativo da Receita PPA 2014/2017 - Anexo I

R\$ 1,00

Código	Discriminação	Receita Projetada				Total
		2014	2015	2016	2017	
7210.29.0100	Contribuição Patronal de Servidor Ativo Civil	480.000	504.960	533.743	565.234	2.083.937
7210.29.1501	Contribuição Previdenciária em Regime de Parcelamento de Débitos	200.000	210.400	222.393	235.514	868.307
7210.29.1502	Contribuição Previdenciária em Regime de Parcelamento de Débitos	3.000	3.156	3.336	3.533	13.025
9000.00.0000	Deduções da Receita Corrente	1.921.290	2.021.197	2.136.406	2.262.454	8.341.347
9100.00.0000	Deduções da Receita Corrente	1.921.290	2.021.197	2.136.406	2.262.454	8.341.347
9170.00.0000	Deduções da Receita Corrente	1.921.290	2.021.197	2.136.406	2.262.454	8.341.347
9172.10.0000	Dedução das Receitas de Transferências da União	1.324.890	1.393.784	1.473.230	1.560.151	5.752.055
9172.10.1020	Dedução do FPM para Formação do FUNDEB	1.323.000	1.391.796	1.471.128	1.557.925	5.743.849
9172.10.1050	Dedução de Receita para Formação do FUNDEB - ITR	210	221	234	248	913
9172.13.6000	Dedução de Receita para a Formação do FUNDEB - ICMS Desoneração - Lei Complement	1.680	1.767	1.868	1.978	7.293
9172.20.0000	Dedução das Receitas de Transferência dos Estados	596.400	627.413	663.176	702.303	2.589.292
9172.20.1010	Dedução de Receita para a Formação do FUNDEB	588.000	618.576	653.835	692.411	2.552.822
9172.20.1020	Dedução de Receita para Formação do FUNDEB - IPVA	7.350	7.732	8.173	8.655	31.910
9172.20.1040	Dedução de Receita para a Formação do FUNDEB - IPI - Exportação	1.050	1.105	1.168	1.237	4.560
<b>Total:</b>		<b>22.203.500</b>	<b>23.358.084</b>	<b>24.689.492</b>	<b>26.146.169</b>	<b>96.397.245</b>





Prefeitura Municipal de Brejinho  
Secretaria de Finanças  
Plano Plurianual - PPA 2014/2017  
Todos PPA 2014/2017 - Anexo II

R\$ 1,00

Programa: 0001

Objetivo Geral:

Tipo Programa: Programas de Serviços ao Estado

Público Alvo:

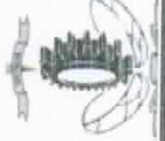
Indicadores:

Descrição

Em apuração

Unid. Medida Índice mais Recente Índice Final PPA Data Apuração Fonte

		Exercício	2014	2015	2016	2017	Total
<b>Ação Governamental: 1020 CONSTRUCAO REFORMA NA ESTRUTURA DE ATENDIMENTO DE SAUDE</b>							
<b>Tipo da Ação:</b>	Projeto	Meta Física					
<b>Produto :</b>	SERV.	Valor	126.000	132.552	140.107	148.373	547.032
<b>Ação Governamental: 1022 CONSTRUCAO E/OU MANUTENCAO DE PREDIO DA SEC. SAUDE</b>							
<b>Tipo da Ação:</b>	Projeto	Meta Física	1				1
<b>Produto :</b>	SERV.	Valor	64.050	67.381	71.222	75.424	278.077
<b>Ação Governamental: 1023 AQUIS. DE EQUIP. E MATERIAL PERMAN. P/POSTO SAUDE</b>							
<b>Tipo da Ação:</b>	Projeto	Meta Física	1				1
<b>Produto :</b>	SERV.	Valor	47.250	49.707	52.540	55.640	205.137
<b>Ação Governamental: 1064</b>							
<b>Tipo da Ação:</b>	Projeto	Meta Física	1				1
<b>Produto :</b>	serv	Valor	168.000	176.736	186.810	197.832	729.378
<b>Ação Governamental: 2046 CONSTRUC E/OU AMPLIACAO DE SIST. DE ABASTECIMENTO D'AGUA</b>							
<b>Tipo da Ação:</b>	Atividade	Meta Física	1				1
<b>Produto :</b>	SERV.	Valor	26.208	27.571	29.143	30.862	113.784
<b>Ação Governamental: 2047</b>							



**Prefeitura Municipal de Brejinho**  
**Secretaria de Finanças**  
**Plano Plurianual - PPA 2014/2017**  
**Todos PPA 2014/2017 - Anexo II**

R\$ 1,00

**Programa:** 0001

**Objetivo Geral:**

**Tipo Programa:** Programas de Serviços ao Estado

**Público Alvo:**

**Indicadores:**

**Descrição**

Em apuração

Unid. Medida	Índice mais Recente	Índice Final PPA	Data Apuração	Fonte	Exercício			Total
					2014	2015	2016	

Tipo da Ação: Atividade	Unid. de Med.: Unidade	2014	2015	2016	2017	Total
Produto : SERV.		1				1
Valor		12.600	13.255	14.011	14.838	54.704

**Ação Governamental:** 2048 CONSTRUCAO DE SISTEMAS DE SANIAMENTO  
BASICO DO MUNI

Tipo da Ação: Atividade	Unid. de Med.: Unidade	2014	2015	2016	2017	Total
Produto : SERV.		1				1
Valor		14.700	15.464	16.345	17.309	63.818

**Ação Governamental:** 2089

Tipo da Ação: Atividade	Unid. de Med.: Unidade	2014	2015	2016	2017	Total
Produto : serv		1				1
Valor		18.900	19.883	21.016	22.256	82.055

**Ação Governamental:** 2090

Tipo da Ação: Atividade	Unid. de Med.: Unidade	2014	2015	2016	2017	Total
Produto : serv		1				1
Valor		8.925	9.389	9.924	10.510	38.748

**Ação Governamental:** 2095

Tipo da Ação: Atividade	Unid. de Med.: Unidade	2014	2015	2016	2017	Total
Produto : SERV.		1				1
Valor		37.500	39.450	41.699	44.159	162.808

**Ação Governamental:** 2096 MANUTENCAO DAS ACOES DE MEDIA E ALTA  
COMPLEXIDADE

Tipo da Ação: Atividade	Unid. de Med.: Unidade	2014	2015	2016	2017	Total
Produto : SERV.		1				1
Valor		37.500	39.450	41.699	44.159	162.808



Prefeitura Municipal de Brejinho  
Secretaria de Finanças  
Plano Plurianual - PPA 2014/2017  
Todos PPA 2014/2017 - Anexo II

R\$ 1,00

Programa: 0001

Objetivo Geral:

Tipo Programa: Programas de Serviços ao Estado

Público Alvo:

Indicadores:

Descrição

Em apuração

Unid. Medida	Índice mais Recente	Índice Final PPA	Data Apuração	Fonte	
Exercicio	2014	2015	2016	2017	Total
Valor	442.000	464.984	491.488	520.486	1.918.958

Total das Metas Físicas do Programa: 10

Total do Programa: 966.133 1.016.372 1.074.305 1.137.689 4.194.499



Prefeitura Municipal de Brejinho  
Secretaria de Finanças  
Plano Plurianual - PPA 2014/2017  
Todos PPA 2014/2017 - Anexo II

R\$ 1,00

Programa: 0002

Objetivo Geral:

Tipo Programa: Programas de Serviços ao Estado

Público Alvo:

Indicadores:

Descrição

Em apuração

Unid. Medida	Índice mais Recente	Índice Final PPA	Data Apuração	Fonte	Exercício			Total
					2014	2015	2016	

**Ação Governamental:** 1024 AQUISICAO DE AMBULANCIA E/OU VEICULO UTILITARIO

<b>Tipo da Ação:</b> Projeto	Meta Física	I						I
<b>Produto</b> : serv	Valor	126.000	132.552	140.107	148.373	547.032		

**Ação Governamental:** 1025 AQUISICAO DE VEICULO E MANUTENCAO FROTA DA SAUDE

<b>Tipo da Ação:</b> Projeto	Meta Física	I						I
<b>Produto</b> : serv	Valor	162.750	171.213	180.972	191.649	706.584		

**Ação Governamental:** 2028 MANUT. E AMPLIAC. DAS ACOES DO PROG. SAUDE FAMILIA

<b>Tipo da Ação:</b> Atividade	Meta Física	I						I
<b>Produto</b> : SEV.	Valor	868.543	913.707	965.788	1.022.769	3.770.807		

**Ação Governamental:** 2029 MANUT., DISTRIB, AUX. FINANC. E ASSISTENCIA MEDICA GER.

<b>Tipo da Ação:</b> Atividade	Meta Física	I						I
<b>Produto</b> : SEV.	Valor	124.152	130.608	138.053	146.198	539.011		

**Ação Governamental:** 2031

<b>Tipo da Ação:</b> Atividade	Meta Física	I						I
<b>Produto</b> : SEV.	Valor	324.052	340.903	360.334	381.594	1.406.883		

**Ação Governamental:** 2032 MANUT. DE CONT. DE VIGIL., SANIT. E ASSIT. MEDICA PRE



Prefeitura Municipal de Brejinho  
Secretaria de Finanças  
Plano Plurianual - PPA 2014/2017  
Todos PPA 2014/2017 - Anexo II

R\$ 1,00

Programa: 0002

Objetivo Geral:

Tipo Programa: Programas de Serviços ao Estado

Público Alvo:

Indicadores:

Descrição

Em apuração

Unid. Medida Índice mais Recente Índice Final PPA Data Apuração Fonte

Exercício	2014	2015	2016	2017	Total
<b>Meta Física</b>					
Valor	91.346	96.096	101.573	107.566	396.581

Ação Governamental: 2050

Tipo da Ação: Atividade	Unid. de Med.: Unidade				
Produto : SEV.					
Meta Física	I				I
Valor	124.350	130.816	138.273	146.431	539.870

Ação Governamental: 2062 MANUTENCAO ACOES DE CONTROLE IPEMIOLO, E ENDEMIAS

Tipo da Ação: Atividade	Unid. de Med.: Unidade				
Produto : SERV.					
Meta Física	I				I
Valor	92.118	96.908	102.432	108.475	399.933

Ação Governamental: 2091

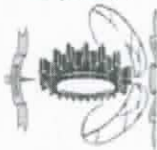
Tipo da Ação: Atividade	Unid. de Med.: Unidade				
Produto : serv					
Meta Física	I				I
Valor	15.750	16.569	17.513	18.546	68.378

Ação Governamental: 2092 AQUIS. MEDICAMENTOS NAO INCLUSOS NA FARMACIA BASICA

Tipo da Ação: Atividade	Unid. de Med.: Unidade				
Produto : serv					
Meta Física	I				I
Valor	136.500	143.598	151.783	160.738	592.619

Ação Governamental: 2093

Tipo da Ação: Atividade	Unid. de Med.: Unidade				
Meta Física	I				I



Prefeitura Municipal de Brejinho  
Secretaria de Finanças  
Plano Plurianual - PPA 2014/2017  
Todos PPA 2014/2017 - Anexo II

R\$ 1,00

Programa: 0002

Objetivo Geral:

Tipo Programa: Programas de Serviços ao Estado

Público Alvo:

Indicadores:

Descrição

Em apuração

Unid. Medida Índice mais Recente Índice Final PPA Data Apuração Fonte

Exercício	2014	2015	2016	2017	Total
Valor	42.000	44.184	46.702	49.457	182.343

Ação Governamental: 2094

Tipo da Ação: Atividade	Unid. de Med.: Unidade	Meta Física	I
Produto : SERV.		Valor	59.100
			62.173
			65.717
			69.594
			256.584

Ação Governamental: 2098

Tipo da Ação: Atividade	Unid. de Med.: Unidade	Meta Física
Produto :		Valor
		220.000
		231.440
		244.632
		259.065
		955.137

Ação Governamental: 2099

Tipo da Ação: Atividade	Unid. de Med.: Unidade	Meta Física
Produto : NASF		Valor
		40.000
		42.080
		44.479
		47.103
		173.662

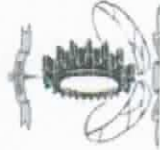
Ação Governamental: 2100

Tipo da Ação: Atividade	Unid. de Med.: Unidade	Meta Física
Produto : caps		Valor
		36.000
		37.872
		40.031
		42.393
		156.296

Total das Metas Físicas do Programa: 11

Total do Programa:	2.462.661	2.590.719	2.738.389	2.899.951	10.691.720
--------------------	-----------	-----------	-----------	-----------	------------





Prefeitura Municipal de Brejinho  
Secretaria de Finanças  
Plano Plurianual - PPA 2014/2017  
Todos PPA 2014/2017 - Anexo II

R\$ 1,00

Programa: 0003

Objetivo Geral:

Tipo Programa: Programas de Gestão de Políticas Públicas

Público Alvo: População

Indicadores:

Descrição

Em apuração

Unid. Medida Índice mais Recente Índice Final PPA Data Apuração Fonte

Exercicio	2014	2015	2016	2017	Total
-----------	------	------	------	------	-------

Meta Física

Unid. de Med.: Unidade

Produto : laboratório implantado

Valor	139.000	146.228	154.563	163.682	603.473
-------	---------	---------	---------	---------	---------

Ação Governamental: 2019 MANUTENCAO DO ENSINO FUNDAMENTAL (MAGISTERIO 60%)

Tipo da Ação: Atividade

Unid. de Med.: Unidade

Produto : serv

Meta Física	I				I
Valor	2.196.600	2.310.823	2.442.540	2.586.650	9.536.613

Ação Governamental: 2020 MANUTENCAO DO ENS. FUNDAMENTAL-OUTRAS DESPESAS 40%

Tipo da Ação: Atividade

Unid. de Med.: Unidade

Produto : serv

Meta Física	I				I
Valor	1.389.150	1.461.386	1.544.685	1.635.821	6.031.042

Ação Governamental: 2021 MANUTENCAO DO PROGRAMA DE MERENDA ESCOLAR PNAE

Tipo da Ação: Atividade

Unid. de Med.: Unidade

Produto : serv

Meta Física	I				I
Valor	194.200	204.298	215.943	228.684	843.125

Ação Governamental: 2074

Tipo da Ação: Atividade

Unid. de Med.: Unidade

Produto : serv

Meta Física	I				I
Valor	13.500	14.202	15.012	15.898	58.612

Ação Governamental: 2088 APOIO A CONSELHOS ESCOLARES VINCULADOS A EDUCACAO

Tipo da Ação: Atividade

Unid. de Med.: Unidade

Meta Física	I				I
-------------	---	--	--	--	---





Prefeitura Municipal de Brejinho  
Secretaria de Finanças  
Plano Plurianual - PPA 2014/2017  
Todos PPA 2014/2017 - Anexo II

R\$ 1,00

Programa: 0003

Objetivo Geral:

Tipo Programa: Programas de Gestão de Políticas Públicas

Público Alvo: População

Indicadores:

Descrição

Em apuração

Unid. Medida	Índice mais Recente	Índice Final PPA	Data Apuração	Fonte	
Exercicio	2014	2015	2016	2017	Total
Valor	30.450	32.033	33.859	35.857	132.199
<b>Total das Metas Físicas do Programa:</b>					
	10				10
<b>Total do Programa:</b>	4.680.150	4.923.517	5.204.157	5.511.202	20.319.026



Prefeitura Municipal de Brejinho  
Secretaria de Finanças  
Plano Plurianual - PPA 2014/2017  
Todos PPA 2014/2017 - Anexo II

R\$ 1,00

Programa: 0004

Objetivo Geral:

Programas de Gestão de Políticas Públicas

Público Alvo:

Indicadores:

Descrição

Em apuração

Unid. Medida Índice mais Recente Índice Final PPA Data Apuração Fonte

Ação Governamental: 1013 CONSTRUÇÃO, REFORMA E /OU AMPLIAÇÃO DE CRECHE	Exercício				Total
	2014	2015	2016	2017	

Tipo da Ação: Projeto	Unid. de Med.: Unidade	Meta Física	I					I
Produto : serv		Valor						

Ação Governamental: 1015

Tipo da Ação: Projeto	Unid. de Med.: Unidade	Meta Física	I					I
Produto : serv		Valor	10.000	10.520	11.120	11.776		43.416

Ação Governamental: 2022 AQUISIÇÃO DE ALIMENTOS E PREPARAÇÃO DE REFEIÇÕES PARA CRIANÇAS CRECHES PNAC

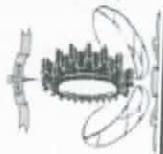
Tipo da Ação: Atividade	Unid. de Med.: Unidade	Meta Física	I					I
Produto : serv		Valor	134.108	141.082	149.124	157.922		582.236

Ação Governamental: 2023 MANUTENÇÃO DO SISTEMA DE ENSINO PRÉ-ESCOLAR E CRECHES

Tipo da Ação: Atividade	Unid. de Med.: Unidade	Meta Física	I					I
Produto : serv		Valor	106.932	112.492	118.904	125.919		464.247

Ação Governamental: 2024 MANUTENÇÃO DO PROGRAMA EDUCACIONAL DE JOVENS E ADULTOS

Tipo da Ação: Atividade	Unid. de Med.: Unidade	Meta Física	I					I
Produto : serv		Valor	28.308	29.780	31.477	33.334		122.899



Prefeitura Municipal de Brejinho  
Secretaria de Finanças  
Plano Pluriannual - PPA 2014/2017  
Todos PPA 2014/2017 - Anexo II

Programa: 0004

Objetivo Geral:

Tipo Programa: Programas de Gestão de Políticas Públicas

Público Alvo:

Indicadores:

Descrição

Em apuração

R\$ 1,00

Unid. Medida	Índice mais Recente	Índice Final PPA	Data Apuração	Fonte	
	2014	2015	2016	2017	Total
	5				
	279.348	293.874	310.625	328.951	1.212.798

Total das Metas Físicas do Programa:

Total do Programa:



Prefeitura Municipal de Brejinho  
Secretaria de Finanças  
Plano Plurianual - PPA 2014/2017  
Todos PPA 2014/2017 - Anexo II

R\$ 1,00

Programa: 0005

Objetivo Geral:

Tipo Programa: Programas Finalisticos

Público Alvo: Populacao

Indicadores:

Descrição

Em apuração

Unid. Medida	Índice mais Recente	Índice Final PPA	Data Apuração	Fonte
--------------	---------------------	------------------	---------------	-------

Exercicio	2014	2015	2016	2017	Total
-----------	------	------	------	------	-------

Ação Governamental: 1017

Tipo da Ação: Projeto

Unid. de Med.: Unidade

Produto : serv

Meta Física I  
Valor 210.000 220.920 233.512 247.289 911.721

Ação Governamental: 1018 CONSTR. E/OU REFORMA DE CAMPOS E/OU ESTADIO DE FUTEBOL

Tipo da Ação: Projeto

Unid. de Med.: Unidade

Produto : serv

Meta Física I  
Valor 105.000 110.460 116.756 123.645 455.861

Ação Governamental: 2025 IMPLANTACAO DE FEIRAS CULTURAIS NAS COMUNIDADES

Tipo da Ação: Atividade

Unid. de Med.: Unidade

Produto : serv

Meta Física I  
Valor 328.250 345.319 365.002 386.537 1.425.108

Ação Governamental: 2026

Tipo da Ação: Atividade

Unid. de Med.: Unidade

Produto : serv

Meta Física I  
Valor 328.250 345.319 365.002 386.537 1.425.108

Ação Governamental: 2027 PROMOCAO DE CULTURA E LAZER NOS ESPACOS PUBLICOS

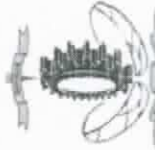
Tipo da Ação: Atividade

Unid. de Med.: Unidade

Produto : serv

Meta Física I  
Valor 39.900 41.975 44.368 46.986 173.229

Ação Governamental: 2075



Prefeitura Municipal de Brejinho  
Secretaria de Finanças  
Plano Plurianual - PPA 2014/2017  
Todos PPA 2014/2017 - Anexo II

R\$ 1,00

Programa: 0005

Objetivo Geral:

Tipo Programa: Programas Finalísticos

Público Alvo: População

Indicadores:

Descrição

Em apuração

Unid. Medida	Índice mais Recente	Índice Final PPA	Data Apuração	Fonte	Exercício			Total
					2014	2015	2016	

Meta Física | 1

Valor 100.000 105.200 111.196 117.757 434.153

Ação Governamental: 2076 PROMOCAO DE CULTURA E LAZER NOS ESPACOS PUBLICOS

Meta Física | 1

Valor 52.500 55.230 58.378 61.822 227.930

Ação Governamental: 2077 PRODUCAO DE CULTURA E LAZER NOS ESPACOS PUBLICOS

Meta Física | 1

Valor 52.500 55.230 58.378 61.822 227.930

Ação Governamental: 2078

Meta Física | 1

Valor 50.000 52.600 55.598 58.878 217.076

Ação Governamental: 2079 APOIO A EVENTOS DA SOCIEDADE CIVIL ORGANIZADA

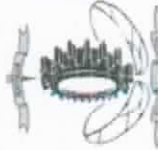
Meta Física | 1

Valor 42.000 44.184 46.702 49.457 182.343

Ação Governamental: 2085

Meta Física | 1

Valor 42.000 44.184 46.702 49.457 182.343



Prefeitura Municipal de Brejinho  
Secretaria de Finanças  
Plano Plurianual - PPA 2014/2017  
Todos PPA 2014/2017 - Anexo II

R\$ 1,00

Programa: 0005

Objetivo Geral:

Tipo Programa: Programas Finalísticos

Público Alvo: População

Indicadores:

Descrição

Em apuração

Unid. Medida	Índice mais Recente	Índice Final PPA	Data Apuração	Fonte	
	2014	2015	2016	2017	Total
Exercicio	63.000	66.276	70.054	74.187	273.517
Valor					

Produto : serv

Ação Governamental: 2086

Tipo da Ação: Atividade

Produto : serv

Unid. de Med.: Unidade

Meta Física

1

1

Valor 99.900 105.095 111.085 117.639 433.719

Ação Governamental: 2097

Tipo da Ação: Atividade

Produto : festa realizada

Unid. de Med.: Unidade

Meta Física

11.000

47.758

Valor 11.000 11.572 12.232 12.954

Ação Governamental: 2101

Tipo da Ação: Atividade

Produto : festa realizada

Unid. de Med.: Unidade

Meta Física

60.000

260.492

Valor 60.000 63.120 66.718 70.654

Total das Metas Físicas do Programa:

12

12

Total do Programa:

1.214.050

1.277.181

1.349.979

1.429.627

5.270.837



Prefeitura Municipal de Brejinho  
Secretaria de Finanças  
Plano Plurianual - PPA 2014/2017  
Todos PPA 2014/2017 - Anexo II

R\$ 1,00

Programa: 0006

Objetivo Geral:

Tipo Programa: Programas de Gestão de Políticas Públicas

Público Alvo: População

Indicadores:

Descrição

Em apuração

Unid. Medida	Índice mais Recente	Índice Final PPA	Data Apuração	Fonte
--------------	---------------------	------------------	---------------	-------

		Exercício				Total
		2014	2015	2016	2017	
<b>Ação Governamental: 1026 PAVIMENT. EM PARALELEP. DE RUAS ZONA URBA, VILAS, POV.</b>						
<b>Tipo da Ação:</b> Projeto	<b>Unid. de Med.:</b> Unidade					
<b>Produto</b> : SERV.		500.000	526.000	555.982	588.785	2.170.767
<b>Ação Governamental: 1027</b>						
<b>Tipo da Ação:</b> Projeto	<b>Unid. de Med.:</b> Unidade					
<b>Produto</b> : SERV.		42.000	44.184	46.702	49.457	182.343
<b>Ação Governamental: 1029</b>						
<b>Tipo da Ação:</b> Projeto	<b>Unid. de Med.:</b> Unidade					
<b>Produto</b> : SERV.		73.500	77.322	81.729	86.551	319.102
<b>Ação Governamental: 1030</b>						
<b>Tipo da Ação:</b> Projeto	<b>Unid. de Med.:</b> Unidade					
<b>Produto</b> : SERV.		27.216	28.631	30.263	32.049	118.159
<b>Ação Governamental: 1031 IMPLANTACAO E RECUP. DE REDE ELETRICA NO MUNICIPIO</b>						
<b>Tipo da Ação:</b> Projeto	<b>Unid. de Med.:</b> Unidade					
<b>Produto</b> : SERV.		64.050	67.381	71.222	75.424	278.077
<b>Ação Governamental: 1032 CONSTRUCAO E / OU REFORMA DE CASAS POPULARES</b>						







Prefeitura Municipal de Brejinho  
Secretaria de Finanças  
Plano Plurianual - PPA 2014/2017  
Todos PPA 2014/2017 - Anexo II

R\$ 1,00

Programa: 0007

Objetivo Geral:

Tipo Programa: Programas Finalísticos

Público Alvo: População

Indicadores:

Descrição

Em apuração

Unid. Medida	Índice mais Recente	Índice Final PPA	Data Apuração	Fonte	Exercício			Total
					2014	2015	2016	

Ação Governamental: 1033

Tipo da Ação: Projeto  
Produto : SERV.

Unid. de Med.: Unidade

Meta Física	I				I
Valor	47.250	49.707	52.540	55.640	205.137

Ação Governamental: 1034 CONSTRUCAO E / OU REFORMA DE CEMITERIOS PUBLICOS

Tipo da Ação: Projeto  
Produto : SERV.

Unid. de Med.: Unidade

Meta Física	I				I
Valor	20.400	21.461	22.684	24.022	88.567

Ação Governamental: 1035 CONSTRUCAO E / OU REFORMA DE PRACAS E JARDINS

Tipo da Ação: Projeto  
Produto : SERV.

Unid. de Med.: Unidade

Meta Física	I				I
Valor	150.000	157.800	166.795	176.636	651.231

Ação Governamental: 1036 CONSTRUCAO E INSTALCAO DE LAVANDERIAS PUBLICAS

Tipo da Ação: Projeto  
Produto : SERV.

Unid. de Med.: Unidade

Meta Física	I				I
Valor	15.750	16.569	17.513	18.546	68.378

Ação Governamental: 1037 CONSTRUCAO E RESTAURACAO DE BOXES EM FEIRAS LIVRES

Tipo da Ação: Projeto  
Produto : SERV.

Unid. de Med.: Unidade

Meta Física	I				I
Valor	27.216	28.631	30.263	32.049	118.159

Ação Governamental: 1040 CONSTRUCAO E / OU AMPLIACAO DE MERC., MATAD. E COUGUES PUBLICOS



Prefeitura Municipal de Brejinho  
 Secretaria de Finanças  
 Plano Plurianual - PPA 2014/2017  
 Todos PPA 2014/2017 - Anexo II

R\$ 1,00

Programa: 0007

Objetivo Geral:

Tipo Programa: Programas Finalísticos

Público Alvo: População

Indicadores:

Descrição

Em apuração

Unid. Medida	Índice mais Recente	Índice Final PPA	Data Apuração	Fonte	
Exercício	2014	2015	2016	2017	Total

Meta Física	1				1
Valor	27.216	28.631	30.263	32.049	118.159

Tipo da Ação: Projeto

Produto : SERV.

Ação Governamental: 1066

Tipo da Ação: Projeto

Produto : Coleta Realizada

Meta Física

Valor	350.000	368.200	389.187	412.149	1.519.536
-------	---------	---------	---------	---------	-----------

Total das Metas Físicas do Programa:

6	637.832	670.999	709.245	751.091	2.769.167
---	---------	---------	---------	---------	-----------

Total do Programa:



Prefeitura Municipal de Brejinho  
Secretaria de Finanças  
Plano Plurianual - PPA 2014/2017  
Todos PPA 2014/2017 - Anexo II

R\$ 1,00

Programa: 0008

Objetivo Geral:

Tipo Programa: Programas Finalísticos

Público Alvo: População


Indicadores:

Descrição

Em apuração

Unid. Medida Índice mais Recente Índice Final PPA Data Apuração Fonte

		Exercício				Total
		2014	2015	2016	2017	Total
<b>Ação Governamental: 1042 CONSTRUCAO, REF. E/ OU AMPLIACAO DE CANAIS, GALER. E ESGOTO</b>						
<b>Tipo da Ação:</b>	Projeto	Meta Física	I			I
<b>Produto</b>	: SERV.	Valor	31.500	33.138	35.027	37.094
<b>Ação Governamental: 1043 CONSTRUCAO E/ OU INSTAL DE UNID. SANIT. PRIF / ZONA RRAL</b>						
<b>Tipo da Ação:</b>	Projeto	Meta Física	I			I
<b>Produto</b>	: SERV.	Valor	210.000	220.920	233.512	247.289
<b>Ação Governamental: 1044 CONSTR. INSTALACAO E / OU OPERACAO DE ATERRO SANIT.</b>						
<b>Tipo da Ação:</b>	Projeto	Meta Física	I			I
<b>Produto</b>	: SERV.	Valor	36.750	38.661	40.865	43.276
		<b>Total das Metas Físicas do Programa:</b>		<b>3</b>		<b>3</b>
		<b>Total do Programa:</b>		<b>278.250</b>	<b>292.719</b>	<b>309.404</b>
				<b>327.659</b>		<b>1.208.032</b>



Prefeitura Municipal de Brejinho  
Secretaria de Finanças  
Plano Plurianual - PPA 2014/2017  
Todos PPA 2014/2017 - Anexo II

R\$ 1,00

Programa: 0009

Objetivo Geral:

Tipo Programa: Programas Finalísticos

Público Alvo: População

Indicadores:

Descrição

Em apuração

Unid. Medida Índice mais Recente Índice Final PPA Data Apuração Fonte

Exercício	2014	2015	2016	2017	Total
-----------	------	------	------	------	-------

Ação Governamental: 1045

Tipo da Ação: Projeto Unid. de Med.: Unidade

Meta Física	I				I
Produto : serv	105.000	110.460	116.756	123.645	455.861

Ação Governamental: 1049

Tipo da Ação: Projeto Unid. de Med.: Unidade

Meta Física	I				I
Produto : serv	120.000	126.240	133.436	141.309	520.985

Ação Governamental: 1050 CONSTR. E /OU RECUP DE POCOS CISTER. BARRG. E ACUDE

Tipo da Ação: Projeto Unid. de Med.: Unidade

Meta Física	I				I
Produto : serv	135.000	142.020	150.115	158.972	586.107

Ação Governamental: 1051 CURSOS DE CAP. P/ AGRILC. E OUTR DO SETOR PRIMARIO

Tipo da Ação: Projeto Unid. de Med.: Unidade

Meta Física	I				I
Produto : serv	39.312	41.356	43.713	46.292	170.673

Ação Governamental: 1062 AMPLIACAO SIST. DE ABASTECIMENTO D'AGUA MUNICIPAL

Tipo da Ação: Projeto Unid. de Med.: Unidade

Meta Física	I				I
Produto : serv	200.000	210.400	222.393	235.514	868.307

Ação Governamental: 2102



Prefeitura Municipal de Brejinho  
Secretaria de Finanças  
Plano Plurianual - PPA 2014/2017  
Todos PPA 2014/2017 - Anexo II

R\$ 1,00

Programa: 0009

Objetivo Geral:

Tipo Programa: Programas Finalisticos

Público Alvo: Populacao

Indicadores:

Descrição

Em apuração

Unid. Medida      Índice mais Recente      Índice Final PPA      Data Apuração      Fonte

Exercicio	2014	2015	2016	2017	Total
<b>Meta Fisica</b>					
Valor	24.000	25.248	26.687	28.262	104.197
<b>Total das Metas Fisicas do Programa:</b>					
	5				5
<b>Total do Programa:</b>	<b>623.312</b>	<b>655.724</b>	<b>693.100</b>	<b>733.994</b>	<b>2.706.130</b>



Prefeitura Municipal de Brejinho  
Secretaria de Finanças  
Plano Plurianual - PPA 2014/2017  
Todos PPA 2014/2017 - Anexo II

R\$ 1,00

Programa: 0010

Objetivo Geral:

Tipo Programa: Programas Finalísticos

Público Alvo: População

Indicadores:

Descrição

Em apuração

Unid. Medida	Índice mais Recente	Índice Final PPA	Data Apuração	Fonte	Exercício			Total
					2014	2015	2016	

Ação Governamental: 1052 AQUIS. E /OU ADAP. PRED. P/ INST. DE CENTRO DE APO. SOC. A

Tipo da Ação: Projeto	Unid. de Med.: Unidade	Meta Física	I					I
Produto : SEV.		Valor	36.750	38.661	40.865	43.276	159.552	

Ação Governamental: 1053 ADAP. DE ESP. PUB. C AQUIS. DE EQUIP. P / ACOES DOS DEF. F.

Tipo da Ação: Projeto	Unid. de Med.: Unidade	Meta Física	I					I
Produto : SEV.		Valor	33.600	35.347	37.362	39.566	145.875	

Ação Governamental: 2037

Tipo da Ação: Atividade	Unid. de Med.: Unidade	Meta Física	I					I
Produto : SEV.		Valor	26.250	27.615	29.189	30.911	113.965	

Ação Governamental: 2038

Tipo da Ação: Atividade	Unid. de Med.: Unidade	Meta Física	I					I
Produto : SEV.		Valor	110.250	115.983	122.594	129.827	478.654	

Ação Governamental: 2043 MANUT. DO FUND. MUNI. DOS DIREITOS DA CRIANCA E ADOLESCENTE

Tipo da Ação: Atividade	Unid. de Med.: Unidade	Meta Física	I					I
Produto : SERV.		Valor	74.550	78.427	82.897	87.788	323.662	

Ação Governamental: 2044



Prefeitura Municipal de Brejinho  
Secretaria de Finanças  
Plano Plurianual - PPA 2014/2017  
Todos PPA 2014/2017 - Anexo II

R\$ 1,00

Programa: 0010

Objetivo Geral:

Tipo Programa: Programas Finalísticos

Público Alvo: População

Indicadores:

Descrição

Em apuração

Unid. Medida      Índice mais Recente      Índice Final PPA      Data Apuração      Fonte

Exercício	2014	2015	2016	2017	Total
<b>Meta Física</b>	1				1
<b>Valor</b>	72.250	76.007	80.339	85.079	313.675
<b>Ação Governamental: 2049</b>					
<b>Meta Física</b>	1				1
<b>Valor</b>	124.425	130.895	138.356	146.519	540.195
<b>Ação Governamental: 2064</b>					
<b>Meta Física</b>	1				1
<b>Valor</b>	21.000	22.092	23.351	24.729	91.172
<b>Ação Governamental: 2065</b>					
<b>Meta Física</b>	1				1
<b>Valor</b>	25.200	26.510	28.021	29.674	109.405
<b>Ação Governamental: 2066</b>					
<b>Meta Física</b>	1				1
<b>Valor</b>	5.355	5.633	5.954	6.305	23.247



Prefeitura Municipal de Brejinho  
Secretaria de Finanças  
Plano Plurianual - PPA 2014/2017  
Todos PPA 2014/2017 - Anexo II

R\$ 1,00

Programa: 0010

Objetivo Geral:

Tipo Programa: Programas Finalisticos

Público Alvo: Populacao

Indicadores:

Descrição

Em apuração

Unid. Medida	Índice mais Recente	Índice Final PPA	Data Apuração	Fonte	
	2014	2015	2016	2017	Total
	10				10
	529.630	557.170	588.928	623.674	2.299.402

Total das Metas Físicas do Programa:

Total do Programa:





Prefeitura Municipal de Brejinho  
Secretaria de Finanças  
Plano Plurianual - PPA 2014/2017  
Todos PPA 2014/2017 - Anexo II

R\$ 1,00

Programa: 0011

Objetivo Geral:

Tipo Programa: Programas de Serviços ao Estado  
Público Alvo:

Indicadores:

Descrição

Em apuração

Unid. Medida Índice mais Recente Índice Final PPA Data Apuração Fonte

		Exercício				Total
		2014	2015	2016	2017	Total
<b>Ação Governamental: 1001 MELHORAMENTO NAS INSTAL. DO PREDIO DA CAMARA MUNICIPAL</b>						
<b>Tipo da Ação:</b>	Projeto	I				I
<b>Produto</b>	: serv	9.000	9.468	10.008	10.598	39.074
<b>Ação Governamental: 1002</b>						
<b>Tipo da Ação:</b>	Projeto	I				I
<b>Produto</b>	: SERV	8.000	8.416	8.896	9.421	34.733
<b>Ação Governamental: 2001</b>						
<b>Tipo da Ação:</b>	Atividade	I				I
<b>Produto</b>	: serv	425.000	447.100	472.585	500.468	1.845.153
<b>Ação Governamental: 2002</b>						
<b>Tipo da Ação:</b>	Atividade	I				I
<b>Produto</b>	: SERV	167.100	175.789	185.809	196.772	725.470
<b>Ação Governamental: 2003</b>						
<b>Tipo da Ação:</b>	Atividade	I				I
<b>Produto</b>	: SERV	94.100	98.993	104.636	110.810	408.539
<b>Ação Governamental: 2004</b>						

**Programa:** 0011

**Objetivo Geral:**

**Tipo Programa:** Programas de Serviços ao Estado

**Público Alvo:**

**Indicadores:**

**Descrição**

Em apuração

Tipo da Ação:	Atividade	Unid. de Med.: Unidade	Índice mais Recente				Data Apuração	Fonte
			2014	2015	2016	2017		
<b>Produto</b>	<b>: SERV</b>						<b>Total</b>	
		1						
		500	526	556	589		2.171	
<b>Total das Metas Físicas do Programa:</b>			<b>6</b>				<b>6</b>	
<b>Total do Programa:</b>			<b>703.700</b>	<b>740.292</b>	<b>782.490</b>	<b>828.658</b>	<b>3.055.140</b>	



Prefeitura Municipal de Brejinho  
Secretaria de Finanças  
Plano Plurianual - PPA 2014/2017  
Todos PPA 2014/2017 - Anexo II

R\$ 1,00

Programa: 0012

Objetivo Geral:

Tipo Programa: Programas de Apoio Administrativo

Público Alvo: População

Indicadores:

Descrição

Em apuração

Unid. Medida Índice mais Recente Índice Final PPA Data Apuração Fonte

		Exercício				Total
		2014	2015	2016	2017	Total
<b>Ação Governamental: 1004 REFORMA E AMPL. DO EDIF. SEDE DA PREF. MUNICIPAL</b>						
<b>Tipo da Ação:</b> Projeto	<b>Unid. de Med.:</b> Unidade					
<b>Produto</b> : SERV		15.750	16.569	17.513	18.546	68.378
<b>Ação Governamental: 1005 AQUISICAO DE EQUIPAMENTOS P/ GABINETE DO PREFEITO</b>						
<b>Tipo da Ação:</b> Projeto	<b>Unid. de Med.:</b> Unidade					
<b>Produto</b> : SERV		6.300	6.628	7.006	7.419	27.353
<b>Ação Governamental: 1006</b>						
<b>Tipo da Ação:</b> Projeto	<b>Unid. de Med.:</b> Unidade					
<b>Produto</b> : SERV		10.500	11.046	11.676	12.365	45.587
<b>Ação Governamental: 1008</b>						
<b>Tipo da Ação:</b> Projeto	<b>Unid. de Med.:</b> Unidade					
<b>Produto</b> : SERV		5.250	5.523	5.838	6.182	22.793
<b>Ação Governamental: 2005 MANUTENCAO ATIV. ADMINISTRATIVAS DO GABINETE</b>						
<b>Tipo da Ação:</b> Atividade	<b>Unid. de Med.:</b> Unidade					
<b>Produto</b> : SERV		390.075	410.359	433.749	459.340	1.693.523
<b>Ação Governamental: 2006</b>						



Prefeitura Municipal de Brejinho  
Secretaria de Finanças  
Plano Plurianual - PPA 2014/2017  
Todos PPA 2014/2017 - Anexo II

R\$ 1,00

Programa: 0012

Objetivo Geral:

Tipo Programa: Programas de Apoio Administrativo

Público Alvo: População

Indicadores:

Descrição

Em apuração

Unid. Medida	Índice mais Recente	Índice Final PPA	Data Apuração	Fonte	
	2014	2015	2016	2017	Total
Exercício	1				
Meta Física					
Valor	794.850	836.182	883.844	935.991	3.450.867
Ação Governamental: 2080					
Unid. de Med.: Unidade					
Meta Física	1				1
Valor	11.550	12.153	12.844	13.599	50.146
Total das Metas Físicas do Programa:					
	7				7
Total do Programa:	1.234.275	1.298.460	1.372.470	1.453.442	5.358.647



Prefeitura Municipal de Brejinho  
Secretaria de Finanças  
Plano Plurianual - PPA 2014/2017  
Todos PPA 2014/2017 - Anexo II

R\$ 1,00

Programa: 0014

Objetivo Geral:

Tipo Programa: Programas de Apoio Administrativo

Público Alvo:

Indicadores:

Descrição

Em apuração

Unid. Medida Índice mais Recente Índice Final PPA Data Apuração Fonte

Exercício	2014	2015	2016	2017	Total
-----------	------	------	------	------	-------

Ação Governamental: 1007

Tipo da Ação: Projeto Unid. de Med.: Unidade

Produto : EXECUÇÃO ORÇAMENTAI

Ação Governamental: 1014

Tipo da Ação: Projeto

Unid. de Med.: Unidade

Produto : serv

Ação Governamental: 2007

Tipo da Ação: Atividade

Unid. de Med.: Unidade

Produto : SERV.

Ação Governamental: 2008

Tipo da Ação: Atividade

Unid. de Med.: Unidade

Produto : serv

Ação Governamental: 2009

Tipo da Ação: Atividade

Unid. de Med.: Unidade

Produto : serv

Ação Governamental: 2010 MANUTENÇÃO ATIVIDADES ADMINISTRATIVAS DO FUNDO

- Versão 2013029

Página 29 de 43



**Prefeitura Municipal de Brejinho**  
**Secretaria de Finanças**  
**Plano Plurianual - PPA 2014/2017**  
**Todos PPA 2014/2017 - Anexo II**

R\$ 1,00

**Programa:** 0014

**Objetivo Geral:**

**Tipo Programa:** Programas de Apoio Administrativo

**Público Alvo:**

**Indicadores:**

**Descrição**

Em apuração

**Unid. Medida**      **Índice mais Recente**      **Índice Final PPA**      **Data Apuração**      **Fonte**

**Exercicio**      **2014**      **2015**      **2016**      **2017**      **Total**

**Meta Física**

**Unid. de Med.: Unidade**

**Tipo da Ação:** Atividade  
**Produto** : FUNPREBRE

**Valor**      140.000      147.280      155.675      164.860      607.815

**Ação Governamental:** 2011

**Tipo da Ação:** Atividade

**Unid. de Med.: Unidade**

**Produto** : FUNPREBRE

**Valor**      920.000      967.840      1.023.007      1.083.364      3.994.211

**Ação Governamental:** 2012

**Tipo da Ação:** Atividade

**Unid. de Med.: Unidade**

**Produto** : SERV

**Meta Física**      I

**Valor**      159.600      167.899      177.469      187.940      692.908

**Ação Governamental:** 2013

**Tipo da Ação:** Atividade

**Unid. de Med.: Unidade**

**Produto** : SERV

**Meta Física**      I

**Valor**      21.042      22.136      23.398      24.778      91.354

**Ação Governamental:** 2014 MANUT. DAS ATIVIDADES ADMINISTR. SEC. EDUCACAO - MDE

**Tipo da Ação:** Atividade

**Unid. de Med.: Unidade**

**Produto** : serv

**Meta Física**      I

**Valor**      934.750      983.357      1.039.408      1.100.733      4.058.248

**Ação Governamental:** 2015 CONCESSAO DE BOLSAS DE ESTUDOS A ESTUD. CARENTES

**Tipo da Ação:** Atividade

**Unid. de Med.: Unidade**

**Meta Física**      I

- Versão 2013029



Prefeitura Municipal de Brejinho  
Secretaria de Finanças  
Plano Plurianual - PPA 2014/2017  
Todos PPA 2014/2017 - Anexo II

R\$ 1,00

Programa: 0014

Objetivo Geral:

Tipo Programa: Programas de Apoio Administrativo

Público Alvo:

Indicadores:

Descrição

Em apuração

Unid. Medida Índice mais Recente Índice Final PPA Data Apuração Fonte

Produto	: serv	Exercício	2014	2015	2016	2017	Total
		Valor	5.250	5.523	5.838	6.182	22.793

Ação Governamental: 2016 MANUTENCAO DO PROGRAMA DE FORMACAO CONTINUADA

Tipo da Ação:	Atividade	Unid. de Med.:	Unidade	Meta Física	I		I		
Produto	: serv			Valor	57.750	60.753	64.216	68.005	250.724

Ação Governamental: 2017 MANUTENCAO PROGRAMA DE TRANSPORTE ESCOLAR /MDE

Tipo da Ação:	Atividade	Unid. de Med.:	Unidade	Meta Física	I		I		
Produto	: serv			Valor	55.608	58.500	61.834	65.482	241.424

Ação Governamental: 2018 MANUTENCAO DO PROGRAMA A CAMINHO DA ESCOLA

Tipo da Ação:	Atividade	Unid. de Med.:	Unidade	Meta Física	I		I		
Produto	: serv			Valor	45.108	47.454	50.159	53.118	195.839

Ação Governamental: 2030 MANUTENCAO DAS ATIVIDADES ADMINISTRATIVAS FMS

Tipo da Ação:	Atividade	Unid. de Med.:	Unidade	Meta Física	I		I		
Produto	: SERV.			Valor	1.707.804	1.796.610	1.899.017	2.011.059	7.414.490

Ação Governamental: 2035 MANUT. ATIVID. ADMINISTRATIVAS DE OBRAS E URBANISMO

Tipo da Ação:	Atividade	Unid. de Med.:	Unidade	Meta Física	I		I		
Produto	: SERV.			Valor	800.600	842.231	890.238	942.762	3.475.831



Prefeitura Municipal de Brejinho  
Secretaria de Finanças  
Plano Plurianual - PPA 2014/2017  
Todos PPA 2014/2017 - Anexo II

R\$ 1,00

Programa: 0014

Objetivo Geral:

Tipo Programa: Programas de Apoio Administrativo

Público Alvo:

Indicadores:

Descrição

Em apuração

Unid. Medida	Índice mais Recente	Índice Final PPA	Data Apuração	Fonte	Exercício			Total
					2014	2015	2016	

Ação Governamental: 2036 MANUTENCAO DAS ATIV. ADMINST. DA AGRICULTURA

Tipo da Ação: Atividade Unid. de Med.: Unidade

Meta Física	I							I
Valor	316.528	332.987	351.967	372.733	1.374.215			

Ação Governamental: 2039

Tipo da Ação: Atividade

Unid. de Med.: Unidade

Meta Física	I							I
Valor	243.075	255.715	270.291	286.238	1.055.319			

Ação Governamental: 2040

Tipo da Ação: Atividade

Unid. de Med.: Unidade

Meta Física								
Valor	430.810	453.212	479.045	507.309	1.870.376			

Ação Governamental: 2041 MANUTENCAO ATIVID. ADMINISTRATIVAS SEC. TRANSPORTE

Tipo da Ação: Atividade

Unid. de Med.: Unidade

Meta Física	I							I
Valor	39.000	41.028	43.367	45.926	169.321			

Ação Governamental: 2042

Tipo da Ação: Atividade

Unid. de Med.: Unidade

Meta Física	I							I
Valor	94.500	99.414	105.081	111.281	410.276			

Ação Governamental: 2045 MANUTENCAO E DESENV. DA EDUCACAO - REC PROPRIO





Prefeitura Municipal de Brejinho  
Secretaria de Finanças  
Plano Plurianual - PPA 2014/2017  
Todos PPA 2014/2017 - Anexo II

R\$ 1,00

Programa: 0014

Objetivo Geral:

Tipo Programa: Programas de Apoio Administrativo

Público Alvo:

Indicadores:

Descrição

Em apuração

Unid. Medida Índice mais Recente Índice Final PPA Data Apuração Fonte

Exercício	2014	2015	2016	2017	Total
Meta Física	1				1
Valor	50.925	53.573	56.627	59.968	221.093

Ação Governamental: 2054

Tipo da Ação: Atividade

Produto : serv

Unid. de Med.: Unidade

Meta Física

1

1

Valor 204.750 215.397 227.675 241.108 888.930

Ação Governamental: 2081 PARCELAMENTO JUNTO A PREVIDENCIA SOCIAL MDE

Tipo da Ação: Atividade

Produto : serv

Unid. de Med.: Unidade

Meta Física

1

1

Valor 4.095 4.308 4.554 4.823 17.780

Ação Governamental: 2082 PARCELAMENTO JUNTO A PREVIDENCIA SOCIAL FUNDEB 60%

Tipo da Ação: Atividade

Produto : serv

Unid. de Med.: Unidade

Meta Física

1

1

Valor 156.450 164.585 173.966 184.230 679.231

Ação Governamental: 2083 PARCELAMENTO JUNTO A PREVIDENCIA SOCIAL FUNDEB 40%

Tipo da Ação: Atividade

Produto : serv

Unid. de Med.: Unidade

Meta Física

1

1

Valor 44.625 46.946 49.622 52.550 193.743

Ação Governamental: 2084

Tipo da Ação: Atividade

Unid. de Med.: Unidade

Meta Física

1

1



Prefeitura Municipal de Brejinho  
Secretaria de Finanças  
Plano Plurianual - PPA 2014/2017  
Todos PPA 2014/2017 - Anexo II

R\$ 1,00

Programa: 0014

Objetivo Geral:

Tipo Programa: Programas de Apoio Administrativo

Público Alvo:

Indicadores:

Descrição

Em apuração

Unid. Medida	Índice mais Recente	Índice Final PPA	Data Apuração	Fonte
--------------	---------------------	------------------	---------------	-------

Produto : serv

Exercicio	2014	2015	2016	2017	Total
-----------	------	------	------	------	-------

Total das Metas Fisicas do Programa: 23

Total do Programa: 6.819.670 7.174.293 7.583.229 8.030.640 29.607.832



Prefeitura Municipal de Brejinho  
Secretaria de Finanças  
Plano Plurianual - PPA 2014/2017  
Todos PPA 2014/2017 - Anexo II

R\$ 1,00

Programa: 0029

Objetivo Geral:

Tipo Programa: Programas Finalísticos

Público Alvo: População

Indicadores:

Descrição

Em apuração

Unid. Medida Índice mais Recente Índice Final PPA Data Apuração Fonte

		Exercício				Total
		2014	2015	2016	2017	Total
<b>Ação Governamental: 1056 EQUIPAMENTOS P /CENTRO DA CRIANCA E DO ADOLESCENTE</b>						
<b>Tipo da Ação:</b> Projeto	<b>Unid. de Med.:</b> Unidade					
<b>Produto</b> : SEV.		10.500	11.046	11.676	12.365	45.587
<b>Ação Governamental: 1057 AQUIS. EQUIP. MANUTENCAO DA CASA DA JUVENTUTIDA</b>						
<b>Tipo da Ação:</b> Projeto	<b>Unid. de Med.:</b> Unidade					
<b>Produto</b> : SEV.		5.250	5.523	5.838	6.182	22.793
<b>Ação Governamental: 1059 AQUISICAO DE EQUIP. PARA A COZINHA COMUNITARIA</b>						
<b>Tipo da Ação:</b> Projeto	<b>Unid. de Med.:</b> Unidade					
<b>Produto</b> : SEV.		31.500	33.138	35.027	37.094	136.759
<b>Ação Governamental: 2051</b>						
<b>Tipo da Ação:</b> Atividade	<b>Unid. de Med.:</b> Unidade					
<b>Produto</b> : SERV.		78.540	82.624	87.334	92.487	340.985
<b>Ação Governamental: 2052</b>						
<b>Tipo da Ação:</b> Atividade	<b>Unid. de Med.:</b> Unidade					
<b>Produto</b> : SERV.		63.420	66.718	70.521	74.682	275.341
<b>Ação Governamental: 2053</b>						



Prefeitura Municipal de Brejinho  
Secretaria de Finanças  
Plano Plurianual - PPA 2014/2017  
Todos PPA 2014/2017 - Anexo II

R\$ 1,00

Programa: 0029

Objetivo Geral:

Tipo Programa: Programas Finalísticos

Público Alvo: População

Indicadores:

Descrição

Em apuração

Unid. Medida	Índice mais Recente	Índice Final PPA			Data Apuração	Fonte
		2014	2015	2016		
Exercício						
Meta Física	I					
Valor	7.665	8.064	8.524	9.027	33.280	

Tipo da Ação: Atividade

Produto : SERV.

Unid. de Med.: Unidade

Ação Governamental: 2055

Tipo da Ação: Atividade

Produto : SERV.

Unid. de Med.: Unidade

Ação Governamental: 2057 AQUISIS. EQUIP. E/OU MATERIAL PERMANENTE P/  
CENTRO IDOSO

Tipo da Ação: Atividade

Produto : SERV.

Unid. de Med.: Unidade

Ação Governamental: 2058 CONSTRUCAO E/OU RECUPERACAO DO CENTRO DO  
IDOSO

Tipo da Ação: Atividade

Produto : SERV.

Unid. de Med.: Unidade

Ação Governamental: 2069 MANUTENCAO DO CENTRO DA CRIANCA E DO  
ADOLESCENTE

Tipo da Ação: Atividade

Produto : SEV.

Unid. de Med.: Unidade

Ação Governamental: 2070

Tipo da Ação: Atividade

Unid. de Med.: Unidade



Prefeitura Municipal de Brejinho  
Secretaria de Finanças  
Plano Pluriannual - PPA 2014/2017  
Todos PPA 2014/2017 - Anexo II

R\$ 1,00

Programa: 0029

Objetivo Geral:

Tipo Programa: Programas Finalísticos

Público Alvo: População

Indicadores:

Descrição

Em apuração

Unid. Medida	Índice mais Recente			Índice Final PPA			Data Apuração	Fonte
	2014	2015	2016	2016	2017	Total		
Valor	45.150	47.498	50.205	50.205	53.167	196.020		

Ação Governamental: 2071

Tipo da Ação: Atividade

Produto : SEV.

Meta Física

I

Unid. de Med.: Unidade

Valor 63.775 67.091 70.915 70.915 75.099 276.880

Ação Governamental: 2072

Tipo da Ação: Atividade

Produto : SEV.

Meta Física

I

Unid. de Med.: Unidade

Valor 36.800 38.714 40.921 40.921 43.335 159.770

Ação Governamental: 2087

Tipo da Ação: Atividade

Produto : SEV.

Meta Física

I

Unid. de Med.: Unidade

Valor 24.383 25.651 27.113 27.113 28.713 105.860

Ação Governamental: 2103

Tipo da Ação: Atividade

Produto : CRAS

Meta Física

I

Unid. de Med.: Unidade

Valor 67.000 70.484 74.502 74.502 78.898 290.884

Ação Governamental: 2104

Tipo da Ação: Atividade

Produto : CCAJ

Meta Física

I

Unid. de Med.: Unidade

Valor 67.000 70.484 74.502 74.502 78.898 290.884

- Versão 2013029



Prefeitura Municipal de Brejinho  
Secretaria de Finanças  
Plano Plurianual - PPA 2014/2017  
Todos PPA 2014/2017 - Anexo II

Programa: 0029

Objetivo Geral:

Tipo Programa: Programas Finalísticos

Público Alvo: População

Indicadores:

Descrição

Em apuração

R\$ 1,00

Unid. Medida	Índice mais Recente	Índice Final PPA	Data Apuração	Fonte
--------------	---------------------	------------------	---------------	-------

Exercício	2014	2015	2016	2017	Total
<b>Ação Governamental: 2105</b>					
<b>Meta Física</b>					
Valor	67.000	70.484	74.502	78.898	290.884
<b>Total das Metas Físicas do Programa:</b>					
	14				14
<b>Total do Programa:</b>	697.178	733.433	775.241	820.982	3.026.834

Tipo da Ação: Atividade

Produto : PBVII

Unid. de Med.: Unidade



Prefeitura Municipal de Brejinho  
Secretaria de Finanças  
Plano Plurianual - PPA 2014/2017  
Todos PPA 2014/2017 - Anexo II

R\$ 1,00

Programa: 0031

Objetivo Geral:

Tipo Programa: Programas de Gestão de Políticas Públicas

Público Alvo: População

Indicadores:

Descrição

Em apuração

Unid. Medida      Índice mais Recente      Índice Final PPA      Data Apuração      Fonte

		Exercício	2014	2015	2016	2017	Total
<b>Ação Governamental: 2063</b>							
<b>Tipo da Ação:</b> Atividade	<b>Unid. de Med.:</b> Unidade						
<b>Produto</b> : SERV							
	<b>Meta Física</b>		I				I
	<b>Valor</b>		105.000	110.460	116.756	123.645	455.861
	<b>Total das Metas Fisicas do Programa:</b>		I				I
	<b>Total do Programa:</b>		105.000	110.460	116.756	123.645	455.861



Prefeitura Municipal de Brejinho  
Secretaria de Finanças  
Plano Plurianual - PPA 2014/2017  
Todos PPA 2014/2017 - Anexo II

R\$ 1,00

Programa: 0056

Objetivo Geral:

Tipo Programa: Programas de Gestão de Políticas Públicas

Público Alvo: População

Indicadores:

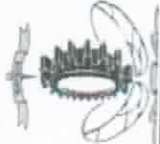
Descrição

Em apuração

Unid. Medida      Índice mais Recente      Índice Final PPA      Data Apuração      Fonte

Exercício	2014	2015	2016	2017	Total
<b>Ação Governamental: 2059</b>					
<b>Tipo da Ação:</b> Atividade					
<b>Produto</b> : serv					
<b>Meta Física</b>	I				I
<b>Valor</b>	114.870	120.843	127.731	135.267	498.711
<b>Total das Metas Físicas do Programa:</b>					
<b>Total do Programa:</b>	I	120.843	127.731	135.267	498.711





Prefeitura Municipal de Brejinho  
 Secretaria de Finanças  
 Plano Plurianual - PPA 2014/2017  
 Todos PPA 2014/2017 - Anexo II

R\$ 1,00

Programa: 0057

Objetivo Geral:

Tipo Programa: Programas Finalisticos

Público Alvo:

Indicadores:

Descrição

Em apuração

Unid. Medida      Índice mais Recente      Índice Final PPA      Data Apuração      Fonte

		Exercício	2014	2015	2016	2017	Total
<b>Ação Governamental: 2060 MANUTENCAO DA DE MERENDA ESCOLAR / REC</b>							
<b>PROPRIO</b>							
<b>Tipo da Ação:</b>	Atividade						
<b>Produto</b>	: SERV						
		<b>Meta Fisica</b>	I				I
		<b>Valor</b>	61.425	64.619	68.302	72.332	266.678
<b>Total das Metas Fisicas do Programa:</b>							
			I				I
		<b>Total do Programa:</b>	61.425	64.619	68.302	72.332	266.678



Prefeitura Municipal de Brejinho  
Secretaria de Finanças  
Plano Plurianual - PPA 2014/2017  
Todos PPA 2014/2017 - Anexo II

Programa: 0058

Objetivo Geral:

Tipo Programa: Programas de Gestão de Políticas Públicas

Público Alvo: população

Indicadores:

Descrição

Em apuração

R\$ 1,00

Unid. Medida      Índice mais Recente      Índice Final PPA      Data Apuração      Fonte

Exercício	2014	2015	2016	2017	Total
Meta Física	I				
Valor	10.500	11.046	11.676	12.365	45.587
<b>Total das Metas Físicas do Programa:</b>					
Total do Programa:	I	11.046	11.676	12.365	45.587



Prefeitura Municipal de Brejinho  
Secretaria de Finanças  
Plano Plurianual - PPA 2014/2017  
Todos PPA 2014/2017 - Anexo II

R\$ 1,00

Total Geral das Mestas Físicas:	133	133
Total Geral:	22.203.500	23.358.084
	24.689.492	26.146.169
		96.397.245



Macroobjetivo	Programa
1 Garantir Funcionamento do Poder legislativo	0001 Garantir o funcionamento do Poder Legislativo 0011 Acao do Poder Legislativo
2 Promover Gestão Municipal de Qualidade com Transparencia	0002 ATENCAO BASICA 0006 Melhoramento da Infra Estrutura Urbana e Rural do Município 0007 Infra Estrutura Urbana 0009 Melhorias nos Recursos Hidricos e no Setor Privado 0012 Melhoramento nos Setores Adm do Executivo 0014 Programa de Apoio Administrativo 0031 Planejamento Urbano
3 Proporcionar Educação de Qualidade para a População Estudantil	0057 Manutencao do Programa de Merenda Escolar/MDE
4 Estimular e Promover as Atividades Artística e Culturais	0005 Promocao de Cultura e Lazer nos Espacos Publicos
5 Oferecer Educacao Publica de Qualidade Elevando o nivel educacional da populacao	0003 Revitalizacao do Ensino Fundamental 0004 Garantia de Educacao Infantil 0056 PNATE-Programa Nacional de Transporte Escolar
6 Promover a cidadania, a assistencia social e a geração de emprego e renda	0029 Assistencia Social Geral
7 Ampliar o acesso dos serviços de saude a populacao	0008 Limpeza Urbana
8 Implementação Políticas Publicas de Responsabilidades Social	0010 Atencao Social as Comunidades 0058 PNAC- Programa Nacional de Assistencia a Crianca



Código	Descrição	Valor
1	Garantir Funcionamento do Poder legislativo	7.249.639
2	Promover Gestão Municipal de Qualidade com Transparencia	54.999.701
3	Proporcionar Educação de Qualidade para a População Estudantil	266.678
4	Estimular e Promover as Atividades Artística e Culturais	5.270.837
5	Oferecer Educacao Publica de Qualidade Elevando o nivel educacional da populacao	22.030.535
6	Promover a cidadania, a assistencia social e a geração de emprego e renda	3.026.834
7	Ampliar o acesso dos serviços de saude a populacao	1.208.032
8	Implementação Politicas Publicas de Responsabilidades Social	2.344.989
	<b>Total</b>	<b>96.397.245</b>



Prefeitura Municipal de Brejinho  
Secretaria de Finanças  
Plano Plurianual - PPA 2014/2017  
Resumo das Ações por Função e Subfunção PPA 2014/2017 - Anexo V

R\$ 1,00

Função	Subfunção	2014	2015	2016	2017	Total
<b>01</b>	<b>Legislativa</b>					
	031 Ação Legislativa	703.700	740.292	782.490	828.658	3.055.140
	<b>Total da Função:</b>	<b>703.700</b>	<b>740.292</b>	<b>782.490</b>	<b>828.658</b>	<b>3.055.140</b>
<b>04</b>	<b>Administração</b>					
	122 Administração Geral	1.819.275	1.913.880	2.022.969	2.142.321	7.898.445
	<b>Total da Função:</b>	<b>1.819.275</b>	<b>1.913.880</b>	<b>2.022.969</b>	<b>2.142.321</b>	<b>7.898.445</b>
<b>08</b>	<b>Assistência Social</b>					
	122 Administração Geral	315.325	331.722	350.630	371.317	1.368.994
	241 Assistência ao Idoso	23.625	24.854	26.271	27.821	102.571
	242 Assistência ao Portador de Deficiência	33.600	35.347	37.362	39.566	145.875
	243 Assistência à Criança e ao Adolescente	318.195	334.741	353.821	374.696	1.381.453
	244 Assistência Comunitária	979.998	1.030.957	1.089.723	1.154.018	4.254.696
	<b>Total da Função:</b>	<b>1.670.743</b>	<b>1.757.621</b>	<b>1.857.807</b>	<b>1.967.418</b>	<b>7.253.589</b>
<b>09</b>	<b>Previdência Social</b>					
	122 Administração Geral	141.000	148.332	156.787	166.038	612.157
	272 Previdência do Regime Estatutário	920.000	967.840	1.023.007	1.083.364	3.994.211
	<b>Total da Função:</b>	<b>1.061.000</b>	<b>1.116.172</b>	<b>1.179.794</b>	<b>1.249.402</b>	<b>4.606.368</b>
<b>10</b>	<b>Saúde</b>					
	122 Administração Geral	1.771.854	1.863.991	1.970.239	2.086.483	7.692.567
	301 Atenção Básica	2.584.218	2.718.597	2.873.555	3.043.093	11.219.463
	302 Assistência Hospitalar e Ambulatorial	647.500	681.170	719.997	762.477	2.811.144
	305 Vigilância Epidemiológica	92.118	96.908	102.432	108.475	399.933
	512 Saneamento Básico Urbano	14.700	15.464	16.345	17.309	63.818
	542 Controle Ambiental	36.750	38.661	40.865	43.276	159.552
	605 Abastecimento	26.208	27.571	29.143	30.862	113.784
	<b>Total da Função:</b>	<b>5.173.348</b>	<b>5.442.362</b>	<b>5.752.576</b>	<b>6.091.975</b>	<b>22.460.261</b>
<b>12</b>	<b>Educação</b>					
	122 Administração Geral	105.000	110.460	116.756	123.645	455.861
	243 Assistência à Criança e ao Adolescente	10.500	11.046	11.676	12.365	45.587
	306 Alimentação e Nutrição	61.425	64.619	68.302	72.332	266.678
	361 Ensino Fundamental	6.239.461	6.563.913	6.938.056	7.347.401	27.088.831
	365 Educação Infantil	251.040	264.094	279.148	295.617	1.089.899
	366 Educação de Jovens e Adultos	28.308	29.780	31.477	33.334	122.899
	<b>Total da Função:</b>	<b>6.695.734</b>	<b>7.043.912</b>	<b>7.445.415</b>	<b>7.884.694</b>	<b>29.069.755</b>
<b>13</b>	<b>Cultura</b>					
	392 Difusão Cultural	859.150	903.826	955.343	1.011.707	3.730.026
	<b>Total da Função:</b>	<b>859.150</b>	<b>903.826</b>	<b>955.343</b>	<b>1.011.707</b>	<b>3.730.026</b>
<b>14</b>	<b>Direitos da Cidadania</b>					
	241 Assistência ao Idoso	5.775	6.076	6.422	6.801	25.074
	243 Assistência à Criança e ao Adolescente	224.175	235.833	249.276	263.984	973.268
	<b>Total da Função:</b>	<b>229.950</b>	<b>241.909</b>	<b>255.698</b>	<b>270.785</b>	<b>998.342</b>



Função	Subfunção	2014	2015	2016	2017	Total
<b>15</b>	<b>Urbanismo</b>					
	122 Administração Geral	800.600	842.231	890.238	942.762	3.475.831
	451 Infra-Infraestrutura Urbana	1.344.598	1.414.517	1.495.143	1.583.357	5.837.615
	813 Lazer	31.500	33.138	35.027	37.094	136.759
	<b>Total da Função:</b>	<b>2.176.698</b>	<b>2.289.886</b>	<b>2.420.408</b>	<b>2.563.213</b>	<b>9.450.205</b>
<b>16</b>	<b>Habitação</b>					
	482 Habitação Urbana	47.250	49.707	52.540	55.640	205.137
	<b>Total da Função:</b>	<b>47.250</b>	<b>49.707</b>	<b>52.540</b>	<b>55.640</b>	<b>205.137</b>
<b>17</b>	<b>Saneamento</b>					
	512 Saneamento Básico Urbano	241.500	254.058	268.539	284.383	1.048.480
	<b>Total da Função:</b>	<b>241.500</b>	<b>254.058</b>	<b>268.539</b>	<b>284.383</b>	<b>1.048.480</b>
<b>18</b>	<b>Gestão Ambiental</b>					
	544 Recursos Hídricos	200.000	210.400	222.393	235.514	868.307
	<b>Total da Função:</b>	<b>200.000</b>	<b>210.400</b>	<b>222.393</b>	<b>235.514</b>	<b>868.307</b>
<b>20</b>	<b>Agricultura</b>					
	122 Administração Geral	340.528	358.235	378.654	400.995	1.478.412
	544 Recursos Hídricos	135.000	142.020	150.115	158.972	586.107
	606 Extensão Rural	120.000	126.240	133.436	141.309	520.985
	608 Promoção da Produção Agropecuária	144.312	151.816	160.469	169.937	626.534
	<b>Total da Função:</b>	<b>739.840</b>	<b>778.311</b>	<b>822.674</b>	<b>871.213</b>	<b>3.212.038</b>
<b>26</b>	<b>Transporte</b>					
	785 Transportes Especiais	114.870	120.843	127.731	135.267	498.711
	<b>Total da Função:</b>	<b>114.870</b>	<b>120.843</b>	<b>127.731</b>	<b>135.267</b>	<b>498.711</b>
<b>27</b>	<b>Desporto e Lazer</b>					
	812 Desporto Comunitário	354.900	373.355	394.636	417.920	1.540.811
	<b>Total da Função:</b>	<b>354.900</b>	<b>373.355</b>	<b>394.636</b>	<b>417.920</b>	<b>1.540.811</b>
<b>28</b>	<b>Reserva de Contingência</b>					
	846 Outros Encargos Especiais	21.042	22.136	23.398	24.778	91.354
	<b>Total da Função:</b>	<b>21.042</b>	<b>22.136</b>	<b>23.398</b>	<b>24.778</b>	<b>91.354</b>
<b>99</b>	<b>Reserva de Contingência</b>					
	999 Reserva de Contingência	94.500	99.414	105.081	111.281	410.276
	<b>Total da Função:</b>	<b>94.500</b>	<b>99.414</b>	<b>105.081</b>	<b>111.281</b>	<b>410.276</b>



Prefeitura Municipal de Brejinho  
Secretaria de Finanças  
Plano Plurianual - PPA 2014/2017  
Resumo das Ações por Função e Subfunção PPA 2014/2017 - Anexo V

R\$ 1,00

Função	2014	2015	2016	2017	Total
Subfunção					
Total Geral:	22.203.500	23.358.084	24.689.492	26.146.169	96.397.245







Prefeitura Municipal de Brejinho  
Secretaria de Finanças  
Plano Plurianual - PPA 2014/2017  
Resumo dos Programas e Ações por Função e Subfunção PPA 2014/2017 - Anexo VI

R\$ 1,00

Função	Subfunção	Programas	Ações
04	Administração	122 Administração Geral	
		0014 Programa de Apoio Administrativo	2007 APOIO A SERVICOS DE DIVULGACAO D EVENTOS 2008 CONTRIBUICAO DO PASEP 2009 PARCELAMENTO JUNTO A PREVIDENCIA SOCIAL 2012 MANUTENCAO DAS ATIVIDADES ADMINISTRATIVAS 2041 MANUTENCAO ATIVID. ADMINISTRATIVAS SEC. TRANSPORTE
08	Assistência Social		
		122 Administração Geral	
		0010 Atencao Social as Comunidades	2044 IGDBF IND GEST DESC DO PORJ. BOLSA FAMILIA
		0014 Programa de Apoio Administrativo	2039 MANUT. ATIV. ADMIN. DE ACAO SOCIAL
		0029 Assistencia Social Geral	2055 MANUTENCAO DO FMI
		0010 Atencao Social as Comunidades	1053 ADAP. DE ESP. PUB. C AQUIS. DE EQUIP. P / ACOES DOS DEF. F.
		0010 Atencao Social as Comunidades	2037 PROM. DE CUR. PROFISSIONALIZANTES 2038 MAN PROG. ERRAD. TRAB. INF. PVMC / CONVENIO 2064 MANUT. PVMC/TESOURO MUNICIPAL



Função	Subfunção	Programas	Ações
08	Assistência Social		
	243	Assistência à Criança e ao Adolescente	
		0029	Assistencia Social Geral
			1056 EQUIPAMENTOS P /CENTRO DA CRIANCA E DO ADOLESCENTE
			1057 AQUIS. EQUIP. MANUTENCAO DA CASA DA JUVENTUDE
			2069 MANUTENCAO DO CENTRO DA CRIANCA E DO ADOLESCENTE
			2070 MANUTENCAO DA CASA DA JUVENTUDE
	244	Assistência Comunitária	
		0010	Atencao Social as Comunidades
			1052 AQUIS. E /OU ADAP. PRED. P/ INST. DE CENTRO DE APO. SOC. A
			2049 AUX. FINANCEIRO E DISTRIBUICAO
			2065 MANUT. DA PROT SOC. BASICA / CONVENIO
			2066 MANUT. DA PROT. SOC. BASICA / CONTRAPARTIDA
		0014	Programa de Apoio Administrativo
			2040 MANUT. DA PROT. DE ASSIST. SOCIAL GERAL
		0029	Assistencia Social Geral
			1059 AQUISICAO DE EQUIP. PARA A COZINHA COMUNITARIA
			2071 MANUTENCAO DO CREAS
			2072 MANUTENCAO DA COZINHA COMUNITARIA
			2087 MANUTENCAO DO PROGRAMA IGD - SUAS
			2103 Manutenção do CRAS
			2104 MANUTENÇÃO DO PROGRAMA CCAI
			2105 MANUTENÇÃO DO PBVII - PBI
09	Previdência Social		
	122	Administração Geral	



Função	Subfunção	Programas	Ações
09	Previdência Social		
	122 Administração Geral		
		0014 Programa de Apoio Administrativo	1007 Aquisição de Títulos para a capitalização do FUNPREBRE
	272 Previdência do Regime Estatutário		2010 MANUTENÇÃO ATIVIDADES ADMINISTRATIVAS DO FUNDO
10	Saúde		
	122 Administração Geral		
		0014 Programa de Apoio Administrativo	2011 PAGAMENTO DE INATIVOS E PENSIONISTAS
		0001 Garantir o funcionamento do Poder Legislativo	1022 CONSTRUÇÃO E/OU MANUTENÇÃO DE PREDIO DA SEC. SAÚDE
		0014 Programa de Apoio Administrativo	2030 MANUTENÇÃO DAS ATIVIDADES ADMINISTRATIVAS FMS
	301 Atenção Básica		
		0001 Garantir o funcionamento do Poder Legislativo	1020 CONSTRUÇÃO REFORMA NA ESTRUTURA DE ATENDIMENTO DE SAÚDE 1023 AQUISIÇÃO DE EQUIP. E MATERIAL PERMAN. P/POSTO SAÚDE 2047 CONSTRUÇÃO DAS PRIVADAS HIGIENICAS 2089 CAPACITAÇÃO DE RECURSOS HUMANOS 2090 APOIO AO CONSELHO MUNICIPAL DE SAÚDE



Função	Subfunção	Programas	Ações
10	Saúde		
	301	Atenção Básica	
		0002	ATENCAO BASICA
			1024 AQUISICAO DE AMBULANCIA E/OU VEICULO UTILITARIO
			1025 AQUISICAO DE VEICULO E MANUTENCAO FROTA DA SAUDE
			2028 MANUT. E AMPLIAC. DAS ACOES DO PROG. SAUDE FAMILIA
			2029 MANUT., DISTRIB., AUX. FINANC. E ASSISTENCIA MEDICA GER.
			2031 MANUTENCAO PROGRAMA PC'S
			2032 MANUT. DE CONT. DE VIGIL., SANIT. E ASSIT. MEDICA PRE
			2050 ASSISTENCIA FARMACEUTICA BASICA
			2091 INSTALACAO DE OUVIDORIA MUNICIPAL DE SAUDE
			2092 AQUIS. MEDICAMENTOS NAO INCLUSOS NA FARMACIA BASICA
			2093 IMPLANTACAO E MANUTENCAO DO PSE
			2094 PROGRAMA ACADEMIA DA SAUDE
			2098 Manutenções das Atividades de Atenção Básica
			2099 Manutenção do NASF
			2100 Manutenção do CAPS
	302	Assistência Hospitalar e Ambulatorial	
		0001	Garantir o funcionamento do Poder Legislativo
	305	Vigilância Epidemiológica	
			1064 AQUISICAO DE EQUIPAMENTOS PARA O HOSPITAL
			2095 MAN. TRATAMENTO FORA DO DOMICILIO - TFD
			2096 MANUTENCAO DAS ACOES DE MEDIA E ALTA COMPLEXIDADE



Função	Subfunção	Programas	Ações
10	Saúde		
	305	Vigilância Epidemiológica	
		0002	ATENCAO BASICA
			2062 MANUTENCAO ACOES DE CONTROLE IPIDEMIOLOG. E ENDEMIAS
	512	Saneamento Básico Urbano	
		0001	Garantir o funcionamento do Poder Legislativo
			2048 CONSTRUCAO DE SISTEMAS DE SANIAMENTO BASICO DO MUNI
	542	Controle Ambiental	
		0008	Limpeza Urbana
			1044 CONSTR. INSTALACAO E / OU OPERACAO DE ATERRO SANIT.
	605	Abastecimento	
		0001	Garantir o funcionamento do Poder Legislativo
			2046 CONSTRUC E/OU AMPLIACAO DE SIST. DE ABASTECIMENTO D'AGUA
12	Educação		
	122	Administração Geral	
		0031	Planejamento Urbano
			2063 DESAPROPRIACAO E/OU AQUISICAO DE IMOVEIS
	243	Assistência à Criança e ao Adolescente	
		0058	PNAC- Programa Nacional de Assistencia a Crianca
			2061 MANUTENCAO DA MERENDA /RECURSO PROPRIO
	306	Alimentação e Nutrição	
		0057	Manutencao do Programa de Merenda Escolar/MDE
			2060 MANUTENCAO DA DE MERENDA ESCOLAR / REC PROPRIO
	361	Ensino Fundamental	



Função	Subfunção	Programas	Ações
12	Educação	361 Ensino Fundamental	
		0003 Revitalizacao do Ensino Fundamental	
			1009 CONSTRUCAO /REFORMA E AMPLIACAO UNIDADES ESCOLARES
			1011 AQUISICAO DE EQUIP. E ACERVO P/ BIBLIOTECA PUBLICA
			1012 AQUISICAO DE VEICULOS P/ TRANSPORTE ESCOLAR
			1061 AQUIS. DE EQUIPAMENTOS PARA ESCOLAR MUNICIPAIS
			1063 CONSTRUCAO AMPL. DE MUROS EM ESCOLAS DO MUNICIPIO
			1065 Implantação de Laboratórios de Informática nas Escolas
			2019 MANUTENCAO DO ENSINO FUNDAMENTAL ( MAGISTERIO 60%)
			2020 MANUTENCAO DO ENS. FUNDAMENTAL-OUTRAS DESPESAS 40%
			2021 MANUTENCAO DO PROGRAMA DE MERENDA ESCOLAR PNAE
			2074 MANUTENCAO DO PDDE
			2088 APOIO A CONSELHOS ESCOLARES VINCULADOS A EDUCACAO



Função	Subfunção	Programas	Ações
12	Educação		
	361	Ensino Fundamental	
		0014	Programa de Apoio Administrativo
			2014 MANUT. DAS ATIVIDADES ADMINISTR. SEC. EDUCACAO - MDE
			2015 CONCESSAO DE BOLSAS DE ESTUDOS A ESTUD. CARENTES
			2016 MANUTENCAO DO PROGRAMA DE FORMACAO CONTINUADA
			2017 MANUTENCAO PROGRAMA DE TRANSPORTE ESCOLAR /MDE
			2018 MANUTENCAO DO PROGRAMA A CAMINHO DA ESCOLA
			2045 MANUTENCAO E DESENV. DA EDUCACAO - REC PROPRIO
			2054 MANUTENCAO DO SALARIO EDUCACAO
			2081 PARCELAMENTO JUNTO A PREVIDENCIA SOCIAL MDE
			2082 PARCELAMENTO JUNTO A PREVIDENCIA SOCIAL FUNDEB 60%
			2083 PARCELAMENTO JUNTO A PREVIDENCIA SOCIAL FUNDEB 40%
			1013 CONSTURCAO , REFORMA E /OU AMPLIACAO DE CRECHE
			1015 AQUISICAO DE EQUIPAMENTOS PARA CRECHE
			2022 AQUIS DE ALIM. E PREP REFEI P/CRIANCAS CRECHES PNAC
			2023 MANUT. ATIVIDADES SISTEMA ENS PRE-ESCOLAR E CRECHES
	365	Educação Infantil	
		0004	Garantia de Educacao Infantil
	366	Educação de Jovens e Adultos	





Função	Subfunção	Programas	Ações
12	Educação		
	366	Educação de Jovens e Adultos	
		0004	Garantia de Educação Infantil
		0014	Programa de Apoio Administrativo
13	Cultura		
	392	Difusão Cultural	
		0005	Promocao de Cultura e Lazer nos Espacos Publicos
			2024 MANUTENCAO PROGRAMA EDUCACIONAL DE JOVENS E ADULTOS
		1014	PROGRAMA DE APOIO ADMINISTRATIVO
			2025 IMPLANTACAO DE FEIRAS CULTURAIS NAS COMUNIDADES
			2026 PRODUCAO DA FESTA DE SAO SEBASTIAO
			2075 PRODUCAO DA DESTADE EMANCIPACAO POLITICA
			2076 PROMOCAO DE CULTURA E LAZER NOS ESPACOS PUBLICOS
			2077 PRODUCAO DE CULTURA E LAZER NOS ESPACOS PUBLICOS
			2078 PRODUCAO DA FESTA DO CAJU EM LAGOINHA
			2079 APOIO A EVENTOS DA SOCIEDADE CIVIL ORGANIZADA
			2085 PRODUCAO DA FESTA DO JOÃO PEDRO
			2086 PRODUCAO DA FESTA DA CRIANCA
			2097 Produção da Festa de Santo Antonio - Lagoa dos Campos
			2101 Produção da Festa de Nsa. Senhora de Fátima
14	Direitos da Cidadania		
	241	Assistência ao Idoso	



Função	Subfunção	Programas	Ações
14	Direitos da Cidadania		
	241	Assistência ao Idoso	
	243	Assistência à Criança e ao Adolescente	
		0029	Assistencia Social Geral
			2057 AQUISIS. EQUIP. E/OU MATERIAL PERMANENTE P/ CENTRO IDOSO
			2058 CONSTRUCAO E/OU RECUPERACAO DO CENTRO DO IDOSO
		0010	Atencao Social as Comunidades
			2043 MANUT. DO FUND. MUNI. DOS DIREITOS DA CRIANCA E ADOLESCENTE
		0029	Assistencia Social Geral
			2051 MANUT. E ESTRUT. DO CONSELHO TUTELAR
			2052 MANUT. DO PROJovem
			2053 MANUT. PROG. LIBERDADE ASSISTIDA
15	Urbanismo		
	122	Administração Geral	
	451	Infra-Infraestrutura Urbana	
		0014	Programa de Apoio Administrativo
			2035 MANUT. ATIVID. ADMINISTRATIVAS DE OBRAS E URBANISMO
		0006	Melhoramento da Infra Estrutura Urbana e Rural do Municipio
			1026 PAVIMENT. EM PARALELEP. DE RUAS ZONA URBA, VILAS, POV.
			1027 RECAPEAMENTO ASFALTICO DE RUAS
			1029 MELHORAMENTO EM ESTRADAS VICINAIS
			1030 MELHORAMENTO DE ILUMINACAO PUBLICA
			1031 IMPLANTACAO E RECUP. DE REDE ELETRICA NO MUNICIPIO



Função	Subfunção	Programas	Ações
15	Urbanismo		
	451	Infra-Infraestrutura Urbana	
		0007	Infra Estrutura Urbana
			1033 DESAPROPRIACAO E / OU AQUISICAO DE IMOVEL
			1034 CONSTRUCAO E / OU REFORMA DE CEMITERIOS PUBLICOS
			1035 CONSTRUCAO E / OU REFORMA DE PRACAS E JARDINS
			1036 CONSTRUCAO E INSTALCAO DE LAVANDERIAS PUBLICAS
			1037 CONSTRUCAO E RESTAURACAO DE BOXES EM FEIRAS LIVRES
			1040 CONSTRUCAO E / OU AMPLIACAO DE MERC., MATAD. E COUGUES PUBLICOS
			1066 Manutenção do Sistema de Coleta de Lixo
813	Lazer		
		0006	Melhoramento da Infra Estrutura Urbana e Rural do Município
16	Habitafação		
	482	Habitafação Urbana	
		0006	Melhoramento da Infra Estrutura Urbana e Rural do Município
			1060 CONSTRUCAO E / OU REFORMA DE PRACAS E PARQUES
			1032 CONSTRUCAO E / OU REFORMA DE CASAS POPULARES
17	Saneamento		
	512	Saneamento Básico Urbano	



**Prefeitura Municipal de Brejinho**  
**Secretaria de Finanças**  
**Plano Plurianual - PPA 2014/2017**  
**Resumo dos Programas e Ações por Função e Subfunção PPA 2014/2017 - Anexo VI**

R\$ 1,00

Função	Subfunção	Programas	Ações
17	Saneamento		
	512 Saneamento Básico Urbano	0008 Limpeza Urbana	1042 CONSTRUCAO, REF. E/OU AMPLIACAO DE CANAIS, GALER. E ESGOTO 1043 CONSTRUCAO E/OU INSTAL DE UNID. SANIT. PRIF / ZONA RRAL
18	Gestão Ambiental		
	544 Recursos Hídricos	0009 Melhorias nos Recursos Hídricos e no Setor Privado	1062 AMPLIACAO SIST. DE ABASTECIMENTO D'AGUA MUNICIPAL
20	Agricultura		
	122 Administração Geral	0009 Melhorias nos Recursos Hídricos e no Setor Privado 0014 Programa de Apoio Administrativo	2102 Contribuição ao Seguro Safra 2036 MANUTENCAO DAS ATIV. ADMINST. DA AGRICULTURA
	544 Recursos Hídricos	0009 Melhorias nos Recursos Hídricos e no Setor Privado	1050 CONSTR. E/OU RECUP DE POCOS CISTER. BARRG. E ACUDE
	606 Extensão Rural	0009 Melhorias nos Recursos Hídricos e no Setor Privado	1049 CON E/OU REST. DE PASSAG MOLHA E BUEIROS
	608 Promoção da Produção Agropecuária	0009 Melhorias nos Recursos Hídricos e no Setor Privado	1045 LAQUIS DE MAQ. EQUIP. E IMPLEM. AGRICOLAS 1051 CURSOS DE CAP. P/ AGRILC. E OUTR DO SETOR PRIMARIOA



Prefeitura Municipal de Brejinho  
Secretaria de Finanças  
Plano Plurianual - PPA 2014/2017  
Resumo dos Programas e Ações por Função e Subfunção PPA 2014/2017 - Anexo VI

R\$ 1,00

Função	Subfunção	Programas	Ações
20	Agricultura		
	608	Promoção da Produção Agropecuária	
		0014	Programa de Apoio Administrativo
26	Transporte		
	785	Transportes Especiais	
		0056	PNATE-Programa Nacional de Transporte Escolar
27	Desporto e Lazer		
	812	Desporto Comunitário	
		0005	Promocao de Cultura e Lazer nos Espacos Publicos
28	Reserva de Contigência		
	846	Outros Encargos Especiais	
		0014	Programa de Apoio Administrativo
			1017 CONSTRUCAO DE QUADRAS POLIESPORTIVAS 1018 CONSTR. E/OU REFORMA DE CAMPOS E/OU ESTADIO DE FUTEBOL 2027 PROMOCAO DE CULTURA E LAZER NOS ESPACOS PUBLICOS
99	Reserva de Contigência		
	999	Reserva de Contigência	
		0014	Programa de Apoio Administrativo
			2013 AMORTIZACAO E ENCARGOS DA DIVIDA 2042 RESERVA DE CONTIGENCIA



**Prefeitura Municipal de Brejinho**  
**Secretaria de Finanças**  
**Plano Plurianual - PPA 2014/2017**  
**Resumo dos Programas e Ações por Função e Subfunção PPA 2014/2017 - Anexo VI**

R\$ 1,00

Função	Subfunção	Programas	Ações
--------	-----------	-----------	-------



Prefeitura Municipal de Brejinho  
Secretaria de Finanças  
Plano Plurianual - PPA 2014/2017  
Demonstrativo da Despesa PPA 2014/2017 - Anexo I

R\$ 1,00

Código	Discriminação	Despesa Projetada				Total
		2014	2015	2016	2017	
1001	MELHORAMENTO NAS INSTAL. DO PREDIO DA CAMARA MUNICIPAL	9.000	9.468	10.008	10.598	39.074
1002	EQUIPAMENTOS PARA CAMARA MUNICIPAL	8.000	8.416	8.896	9.421	34.733
1004	REFORMA E AMPL. DO EDIF. SEDE DA PREF. MUNICIPAL	15.750	16.569	17.513	18.546	68.378
1005	AQUISICAO DE EQUIPAMENTOS P/ GABINETE DO PREFEITO	6.300	6.628	7.006	7.419	27.353
1006	AQUISICAO DE EQUIPAMENTOS	10.500	11.046	11.676	12.365	45.587
1007	Aquisição de Títulos para a capitalização do FUNPREBRE	1.000	1.052	1.112	1.178	4.342
1008	AQUISICAO DE EQUIPAMENTOS	5.250	5.523	5.838	6.182	22.793
1009	CONSTRUCAO /REFORMA E AMPLIACAO UNIDADES ESCOLARES	305.250	321.123	339.427	359.453	1.325.253
1011	AQUISICAO DE EQUIP. E ACERVO P/ BIBLIOTECA PUBLICA	5.000	5.260	5.560	5.888	21.708
1012	AQUISICAO DE VEICULOS P/ TRANSPORTE ESCOLAR	320.000	336.640	355.828	376.822	1.389.290
1013	CONSTRUCAO , REFORMA E /OU AMPLIACAO DE CRECHE					
1014	PROGRAMA DE APOIO ADMINISTRATIVO					
1015	AQUISICAO DE EQUIPAMENTOS PARA CRECHE	10.000	10.520	11.120	11.776	43.416
1017	CONSTRUCAO DE QUADRAS POLIESPORTIVAS	210.000	220.920	233.512	247.289	911.721
1018	CONSTR. E/OU REFORMA DE CAMPOS E/OU ESTADIO DE FUTEBOL	105.000	110.460	116.756	123.645	455.861
1020	CONSTRUCAO REFORMA NA ESTRUTURA DE ATENDIMENTO DE SAUDE	126.000	132.552	140.107	148.373	547.032
1022	CONSTRUCAO E/OU MANUTENCAO DE PREDIO DA SEC. SAUDE	64.050	67.381	71.222	75.424	278.077
1023	AQUIS. DE EQUIP. E MATERIAL PERMAN. P/POSTO SAUDE	47.250	49.707	52.540	55.640	205.137
1024	AQUISICAO DE AMBULANCIA E/OU VEICULO UTILITARIO	126.000	132.552	140.107	148.373	547.032
1025	AQUISICAO DE VEICULO E MANUTENCAO FROTA DA SAUDE	162.750	171.213	180.972	191.649	706.584
1026	PAVIMENT. EM PARALELEP. DE RUAS ZONA URBA, VILAS , POV.	500.000	526.000	555.982	588.785	2.170.767
1027	RECAPEAMENTO ASFALTICO DE RUAS	42.000	44.184	46.702	49.457	182.343
1029	MELHORAMENTO EM ESTRADAS VICINAIS	73.500	77.322	81.729	86.551	319.102
1030	MELHORAMENTO DE ILUMINACAO PUBLICA	27.216	28.631	30.263	32.049	118.159
1031	IMPLANTACAO E RECUP. DE REDE ELETRICA NO MUNICIPIO	64.050	67.381	71.222	75.424	278.077
1032	CONSTRUCAO E / OU REFORMA DE CASAS POPULARES	47.250	49.707	52.540	55.640	205.137
1033	DESAPROPRIACAO E / OU AQUISICAO DE IMOVEL	47.250	49.707	52.540	55.640	205.137
1034	CONSTRUCAO E / OU REFORMA DE CEMITERIOS PUBLICOS	20.400	21.461	22.684	24.022	88.567
1035	CONSTRUCAO E / OU REFORMA DE PRACAS E JARDINS	150.000	157.800	166.795	176.636	651.231
1036	CONSTRUCAO E INSTALCAO DE LAVANDERIAS PUBLICAS	15.750	16.569	17.513	18.546	68.378
1037	CONSTRUCAO E RESTAURACAO DE BOXES EM FEIRAS LIVRES	27.216	28.631	30.263	32.049	118.159
1040	CONSTRUCAO E / OU AMPLIACAO DE MERC., MATAD. E COUGUES PUBLICOS	27.216	28.631	30.263	32.049	118.159
1042	CONSTRUCAO, REF. E/ OU AMPLIACAO DE CANAIS, GALER. E ESGOTO	31.500	33.138	35.027	37.094	136.759
1043	CONSTRUCAO E/ OU INSTAL DE UNID. SANIT. PRIF / ZONA RRAL	210.000	220.920	233.512	247.289	911.721
1044	CONSTR. INSTALACAO E / OU OPERACAO DE ATERRO SANIT.	36.750	38.661	40.865	43.276	159.552
1045	LAQUIS DE MAQ. EQUIP. E IMLEM. AGRICOLAS	105.000	110.460	116.756	123.645	455.861



Prefeitura Municipal de Brejinho  
Secretaria de Finanças  
Plano Plurianual - PPA 2014/2017  
Demonstrativo da Despesa PPA 2014/2017 - Anexo I

R\$ 1,00

Código	Discriminação	Despesa Projetada				Total
		2014	2015	2016	2017	
1049	CON E/ OU REST. DE PASSAG MOLHA E BUEIROS	120.000	126.240	133.436	141.309	520.985
1050	CONSTR. E /OU RECUP DE POCOS CISTER. BARRG. E ACUDE	135.000	142.020	150.115	158.972	586.107
1051	CURSOS DE CAP. P/ AGRILC. E OUTR DO SETOR PRIMARIOA	39.312	41.356	43.713	46.292	170.673
1052	AQUIS. E /OU ADAP. PRED. P/ INST. DE CENTRO DE APO. SOC. A	36.750	38.661	40.865	43.276	159.552
1053	ADAP. DE ESP. PUB. C AQUIS. DE EQUIP. P / ACOES DOS DEF. F.	33.600	35.347	37.362	39.566	145.875
1056	EQUIPAMENTOS P /CENTRO DA CRIANCA E DO ADOLESCENTE	10.500	11.046	11.676	12.365	45.587
1057	AQUIS. EQUIP. MANUTENCAO DA CASA DA JUVENTUTIDA	5.250	5.523	5.838	6.182	22.793
1059	AQUISICAO DE EQUIP. PARA A COZINHA COMUNITARIA	31.500	33.138	35.027	37.094	136.759
1060	CONSTRUCAO E / OU REFORMA DE PRACAS E PARQUES	31.500	33.138	35.027	37.094	136.759
1061	AQUIS. DE EQUIPAMENTOS PARA ESCOLAR MUNICIPAIS	42.000	44.184	46.702	49.457	182.343
1062	AMPLIACAO SIST. DE ABASTECIMENTO D'AGUA MUNICIPAL	200.000	210.400	222.393	235.514	868.307
1063	CONSTRUCAO AMPL. DE MUROS EM ESCOLAS DO MUNICIPIO	45.000	47.340	50.038	52.990	195.368
1064	AQUISICAO DE EQUIPAMENTOS PARA O HOSPITAL	168.000	176.736	186.810	197.832	729.378
1065	Implantação de Laboratórios de Informática nas Escolas	139.000	146.228	154.563	163.682	603.473
1066	Manutenção do Sistema de Coleta de Lixo	350.000	368.200	389.187	412.149	1.519.536
2001	VENCIMENTOS E VANTAGENS FIXAS	425.000	447.100	472.585	500.468	1.845.153
2002	MANUTENCAO DOS SERVICOS ADMINISTRATIVOS	167.100	175.789	185.809	196.772	725.470
2003	CONTRIBUICAO PARA PREVIDENCIA SOCIAL	94.100	98.993	104.636	110.810	408.539
2004	PARCELAMENTO COM A PREVIDENCIA SOCIAL	500	526	556	589	2.171
2005	MANUTENCAO ATIV. ADMINISTRATIVAS DO GABINETE	390.075	410.359	433.749	459.340	1.693.523
2006	MANUTENCAO ATIVIDADES ADMINISTRATIVAS	794.850	836.182	883.844	935.991	3.450.867
2007	APOIO A SERVICOS DE DIVULGACAO D EVENTOS	24.150	25.406	26.854	28.438	104.848
2008	CONTRIBUICAO DO PASEP	131.250	138.075	145.945	154.556	569.826
2009	PARCELAMENTO JUNTO A PREVIDENCIA SOCIAL	231.000	243.012	256.864	272.019	1.002.895
2010	MANUTENÇÃO ATIVIDADES ADMINISTRATIVAS DO FUNDO	140.000	147.280	155.675	164.860	607.815
2011	PAGAMENTO DE INATIVOS E PENSIONISTAS	920.000	967.840	1.023.007	1.083.364	3.994.211
2012	MANUTENCAO DAS ATIVIDADES ADMINISTRATIVAS	159.600	167.899	177.469	187.940	692.908
2013	AMORTIZACAO E ENCARGOS DA DIVIDA	21.042	22.136	23.398	24.778	91.354
2014	MANUT. DAS ATIVIDADES ADMINISTR. SEC. EDUCACAO - MDE	934.750	983.357	1.039.408	1.100.733	4.058.248
2015	CONCESSAO DE BOLSAS DE ESTUDOS A ESTUD. CARENTES	5.250	5.523	5.838	6.182	22.793
2016	MANUTENCAO DO PROGRAMA DE FORMACAO CONTINUADA	57.750	60.753	64.216	68.005	250.724
2017	MANUTENCAO PROGRAMA DE TRANSPORTE ESCOLAR /MDE	55.608	58.500	61.834	65.482	241.424
2018	MANUTENCAO DO PROGRAMA A CAMINHO DA ESCOLA	45.108	47.454	50.159	53.118	195.839
2019	MANUTENCAO DO ENSINO FUNDAMENTAL ( MAGISTERIO 60%)	2.196.600	2.310.823	2.442.540	2.586.650	9.536.613
2020	MANUTENCAO DO ENS. FUNDAMENTAL-OUTRAS DESPESAS 40%	1.389.150	1.461.386	1.544.685	1.635.821	6.031.042
2021	MANUTENCAO DO PROGRAMA DE MERENDA ESCOLAR PNAE	194.200	204.298	215.943	228.684	843.125
2022	AQUIS DE ALIM. E PREP REFEI P/CRIANCAS	134.108	141.082	149.124	157.922	582.236





Prefeitura Municipal de Brejinho  
Secretaria de Finanças  
Plano Plurianual - PPA 2014/2017  
Demonstrativo da Despesa PPA 2014/2017 - Anexo I

RS 1,00

Código	Discriminação	Despesa Projetada				Total
		2014	2015	2016	2017	
2023	CRECHES PNAC MANUT. ATIVIDADES SISTEMA ENS PRE-ESCOLAR E CRECHES	106.932	112.492	118.904	125.919	464.247
2024	MANUTENCAO PROGRAMA EDUCACIONAL DE JOVENS E ADULTOS	28.308	29.780	31.477	33.334	122.899
2025	IMPLANTACAO DE FEIRAS CULTURAIS NAS COMUNIDADES					
2026	PRODUCAO DA FESTA DE SAO SEBASTIAO	328.250	345.319	365.002	386.537	1.425.108
2027	PROMOCAO DE CULTURA E LAZER NOS ESPACOS PUBLICOS	39.900	41.975	44.368	46.986	173.229
2028	MANUT. E AMPLIAC. DAS ACOES DO PROG. SAUDE FAMILIA	868.543	913.707	965.788	1.022.769	3.770.807
2029	MANUT., DISTRIB. AUX. FINANC. E ASSISTENCIA MEDICA GER.	124.152	130.608	138.053	146.198	539.011
2030	MANUTENCAO DAS ATIVIDADES ADMINISTRATIVAS FMS	1.707.804	1.796.610	1.899.017	2.011.059	7.414.490
2031	MANUTENCAO PROGRAMA PC'S	324.052	340.903	360.334	381.594	1.406.883
2032	MANUT. DE CONT. DE VIGIL. SANIT. E ASSIT. MEDICA PRE	91.346	96.096	101.573	107.566	396.581
2035	MANUT. ATIVID. ADMINISTRATIVAS DE OBRAS E URBANISMO	800.600	842.231	890.238	942.762	3.475.831
2036	MANUTENCAO DAS ATIV. ADMINST. DA AGRICULTURA	316.528	332.987	351.967	372.733	1.374.215
2037	PROM. DE CUR. PROFISSIONALIZANTES	26.250	27.615	29.189	30.911	113.965
2038	MAN PROG. ERRAD. TRAB. INF. PVMC / CONVENIO	110.250	115.983	122.594	129.827	478.654
2039	MANUT. ATIV. ADMIN. DE ACAO SOCIAL	243.075	255.715	270.291	286.238	1.055.319
2040	MANUT. DA PROT. DE ASSIST. SOCIAL GERAL	430.810	453.212	479.045	507.309	1.870.376
2041	MANUTENCAO ATIVID. ADMINISTRATIVAS SEC. TRANSPORTE	39.000	41.028	43.367	45.926	169.321
2042	RESERVA DE CONTIGENCIA	94.500	99.414	105.081	111.281	410.276
2043	MANUT. DO FUND. MUNI. DOS DIREITOS DA CRIANCA E ADOLESCENTE	74.550	78.427	82.897	87.788	323.662
2044	IGDBF IND GEST DESC DO PORJ. BOLSA FAMILIA	72.250	76.007	80.339	85.079	313.675
2045	MANUTENCAO E DESENV. DA EDUCACAO - REC PROPRIO	50.925	53.573	56.627	59.968	221.093
2046	CONSTRUC E/OU AMPLIACAO DE SIST. DE ABASTECIMENTO D'AGUA	26.208	27.571	29.143	30.862	113.784
2047	CONSTRUCAO DAS PRIVADAS HIGIENICAS	12.600	13.255	14.011	14.838	54.704
2048	CONSTRUCAO DE SISTEMAS DE SANIAMENTO BASICO DO MUNI	14.700	15.464	16.345	17.309	63.818
2049	AUX. FINANCEIRO E DISTRIBUICAO	124.425	130.895	138.356	146.519	540.195
2050	ASSISTENCIA FARMACEUTICA BASICA	124.350	130.816	138.273	146.431	539.870
2051	MANUT. E ESTRUT. DO CONSELHO TUTELAR	78.540	82.624	87.334	92.487	340.985
2052	MANUT. DO PROJOVEM	63.420	66.718	70.521	74.682	275.341
2053	MANUT. PROG. LIBERDADE ASSISTIDA	7.665	8.064	8.524	9.027	33.280
2054	MANUTENCAO DO SALARIO EDUCACAO	204.750	215.397	227.675	241.108	888.930
2055	MANUTENCAO DO FMI	23.625	24.854	26.271	27.821	102.571
2057	AQUISIS. EQUIP. E/OU MATERIAL PERMANENTE P/ CENTRO IDOSO	3.150	3.314	3.503	3.710	13.677
2058	CONSTRUCAO E/OU RECUPERACAO DO CENTRO DO IDOSO	2.625	2.762	2.919	3.091	11.397
2059	MANUTENCAO DO PNATE	114.870	120.843	127.731	135.267	498.711
2060	MANUTENCAO DA DE MERENDA ESCOLAR / REC PROPRIO	61.425	64.619	68.302	72.332	266.678
2061	MANUTENCAO DA MERENDA /RECURSO PROPRIO	10.500	11.046	11.676	12.365	45.587
2062	MANUTENCAO ACOES DE CONTROLE IPIDEMIOL. E ENDEMIAS	92.118	96.908	102.432	108.475	399.933
2063	DESAPROPRIACAO E/OU AQUISICAO DE IMOVEIS	105.000	110.460	116.756	123.645	455.861



Prefeitura Municipal de Brejinho  
Secretaria de Finanças  
Plano Plurianual - PPA 2014/2017  
Demonstrativo da Despesa PPA 2014/2017 - Anexo I

R\$ 1,00

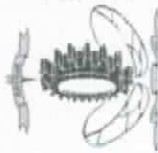
Código	Discriminação	Despesa Projetada				Total
		2014	2015	2016	2017	
2064	MANUT. PVMC/TESOURO MUNICIPAL	21.000	22.092	23.351	24.729	91.172
2065	MANUT. DA PROT SOC. BASICA / CONVENIO	25.200	26.510	28.021	29.674	109.405
2066	MANUT. DA PROT. SOC. BASICA / CONTRAPARTIDA	5.355	5.633	5.954	6.305	23.247
2069	MANUTENCAO DO CENTRO DA CRIANCA E DO ADOLESCENTE	99.795	104.984	110.968	117.515	433.262
2070	MANUTENCAO DA CASA DA JUVENTUDE	45.150	47.498	50.205	53.167	196.020
2071	MANUTENCAO DO CREAS	63.775	67.091	70.915	75.099	276.880
2072	MANUTENCAO DA COZINHA COMUNITARIA	36.800	38.714	40.921	43.335	159.770
2074	MANUTENCAO DO PDDE	13.500	14.202	15.012	15.898	58.612
2075	PRODUCAO DA DESTAQUE EMANCIPACAO POLITICA	100.000	105.200	111.196	117.757	434.153
2076	PROMOCAO DE CULTURA E LAZER NOS ESPACOS PUBLICOS	52.500	55.230	58.378	61.822	227.930
2077	PRODUCAO DE CULTURA E LAZER NOS ESPACOS PUBLICOS	52.500	55.230	58.378	61.822	227.930
2078	PRODUCAO DA FESTA DO CAJU EM LAGOINHA	50.000	52.600	55.598	58.878	217.076
2079	APOIO A EVENTOS DA SOCIEDADE CIVIL ORGANIZADA	42.000	44.184	46.702	49.457	182.343
2080	MANUTENCAO CONVENIO SDS/PE	11.550	12.153	12.844	13.599	50.146
2081	PARCELAMENTO JUNTO A PREVIDENCIA SOCIAL MDE	4.095	4.308	4.554	4.823	17.780
2082	PARCELAMENTO JUNTO A PREVIDENCIA SOCIAL FUNDEB 60%	156.450	164.585	173.966	184.230	679.231
2083	PARCELAMENTO JUNTO A PREVIDENCIA SOCIAL FUNDEB 40%	44.625	46.946	49.622	52.550	193.743
2084	CONTRIBUICAO AO SEGURO SAFRA					
2085	PRODUCAO DA FESTA DO JOÃO PEDRO	63.000	66.276	70.054	74.187	273.517
2086	PRODUCAO DA FESTA DA CRIANCA	99.900	105.095	111.085	117.639	433.719
2087	MANUTENCAO DO PROGRAMA IGD - SUAS	24.383	25.651	27.113	28.713	105.860
2088	APOIO A CONSELHOS ESCOLARES VINCULADOS A EDUCACAO	30.450	32.033	33.859	35.857	132.199
2089	CAPACITACAO DE RECURSOS HUMANOS	18.900	19.883	21.016	22.256	82.055
2090	APOIO AO CONSELHO MUNICIPAL DE SAUDE	8.925	9.389	9.924	10.510	38.748
2091	INSTALACAO DE OUVIDORIA MUNICIPAL DE SAUDE	15.750	16.569	17.513	18.546	68.378
2092	AQUIS. MEDICAMENTOS NAO INCLUSOS NA FARMACIA BASICA	136.500	143.598	151.783	160.738	592.619
2093	IMPLANTACAO E MANUTENCAO DO PSE	42.000	44.184	46.702	49.457	182.343
2094	PROGRAMA ACADEMIA DA SAUDE	59.100	62.173	65.717	69.594	256.584
2095	MAN. TRATAMENTO FORA DO DOMICILIO - TFD	37.500	39.450	41.699	44.159	162.808
2096	MANUTENCAO DAS ACOES DE MEDIA E ALTA COMPLEXIDADE	442.000	464.984	491.488	520.486	1.918.958
2097	Produção da Festa de Santo Antonio - Lagoa dos Campos	11.000	11.572	12.232	12.954	47.758
2098	Manutenções das Atividades de Atenção Básica	220.000	231.440	244.632	259.065	955.137
2099	Manutenção do NASF	40.000	42.080	44.479	47.103	173.662
2100	Manutenção do CAPS	36.000	37.872	40.031	42.393	156.296
2101	Produção da Festa de Nsa. Senhora de Fátima	60.000	63.120	66.718	70.654	260.492
2102	Contribuição ao Seguro Safra	24.000	25.248	26.687	28.262	104.197
2103	Manutenção do CRAS	67.000	70.484	74.502	78.898	290.884
2104	MANUTENÇÃO DO PROGRAMA CCAI	67.000	70.484	74.502	78.898	290.884
2105	MANUTENÇÃO DO PBVII - PBI	67.000	70.484	74.502	78.898	290.884



Prefeitura Municipal de Brejinho  
Secretaria de Finanças  
Plano Plurianual - PPA 2014/2017  
Demonstrativo da Despesa PPA 2014/2017 - Anexo I

R\$ 1,00

Código	Discriminação	Despesa Projetada				Total
		2014	2015	2016	2017	
	<b>Total</b>	22.203.500	23.358.084	24.689.492	26.146.169	96.397.245



Prefeitura Municipal de Brejinho  
Secretaria de Finanças  
Plano Plurianual - PPA 2014/2017  
Demonstrativo dos Programas por Macroobjetivo - Todos PPA 2014/2017 - Anexo III A

R\$ 1,00

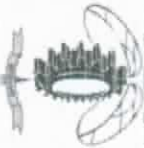
Macroobjetivo	Programa	2014	2015	2016	2017	Total
<b>1</b>	<b>Garantir Funcionamento do Poder legislativo</b>					
	0001 Garantir o funcionamento do Poder Legislativo	966.133	1.016.372	1.074.305	1.137.689	4.194.499
	0011 Acao do Poder Legislativo	703.700	740.292	782.490	828.658	3.055.140
	<b>Total do Macroobjetivo:</b>	<b>1.669.833</b>	<b>1.756.664</b>	<b>1.856.795</b>	<b>1.966.347</b>	<b>3.055.140</b>
<b>2</b>	<b>Promover Gestão Municipal de Qualidade com Transparencia</b>					
	0002 ATENCAO BASICA	2.462.661	2.590.719	2.738.389	2.899.951	10.691.720
	0006 Melhoramento da Infra Estrutura Urbana e Rural do Municipio	785.516	826.363	873.465	925.000	3.410.344
	0007 Infra Estrutura Urbana	637.832	670.999	709.245	751.091	2.769.167
	0009 Melhorias nos Recursos Hidricos e no Setor Privado	623.312	655.724	693.100	733.994	2.706.130
	0012 Melhoramento nos Setores Adm do Executivo	1.234.275	1.298.460	1.372.470	1.453.442	5.358.647
	0014 Programa de Apoio Administrativo	6.819.670	7.174.293	7.583.229	8.030.640	29.607.832
	0031 Planejamento Urbano	105.000	110.460	116.756	123.645	455.861
	<b>Total do Macroobjetivo:</b>	<b>12.668.266</b>	<b>13.327.018</b>	<b>14.086.654</b>	<b>14.917.763</b>	<b>455.861</b>
<b>3</b>	<b>Proporcionar Educacao de Qualidade para a Populacao Estudantil</b>					
	0057 Manutencao do Programa de Merenda Escolar/MDE	61.425	64.619	68.302	72.332	266.678
	<b>Total do Macroobjetivo:</b>	<b>61.425</b>	<b>64.619</b>	<b>68.302</b>	<b>72.332</b>	<b>266.678</b>
<b>4</b>	<b>Estimular e Promover as Atividades Artística e Culturais</b>					
	0005 Promocao de Cultura e Lazer nos Espacos Publicos	1.214.050	1.277.181	1.349.979	1.429.627	5.270.837
	<b>Total do Macroobjetivo:</b>	<b>1.214.050</b>	<b>1.277.181</b>	<b>1,349,979</b>	<b>1,429,627</b>	<b>5,270,837</b>
<b>5</b>	<b>Oferecer Educacao Publica de Qualidade Elevando o nivel educacional da populacao</b>					
	0003 Revitalizacao do Ensino Fundamental	4.680.150	4.923.517	5.204.157	5.511.202	20.319.026
	0004 Garantia de Educacao Infantil	279.348	293.874	310.625	328.951	1.212.798
	0056 PNATE-Programa Nacional de Transporte Escolar	114.870	120.843	127.731	135.267	498.711
	<b>Total do Macroobjetivo:</b>	<b>5.074.368</b>	<b>5.338.234</b>	<b>5,642,513</b>	<b>5,975,420</b>	<b>498,711</b>



Prefeitura Municipal de Brejinho  
Secretaria de Finanças  
Plano Plurianual - PPA 2014/2017  
Demonstrativo dos Programas por Macroobjetivo - Todos PPA 2014/2017 - Anexo III A

R\$ 1,00

Macroobjetivo	Programa	2014	2015	2016	2017	Total
<b>6 Promover a cidadania, a assistência social e a geração de emprego e renda</b>						
	0029 Assistência Social Geral	697.178	733.433	775.241	820.982	3.026.834
	<b>Total do Macroobjetivo:</b>	<b>697.178</b>	<b>733.433</b>	<b>775.241</b>	<b>820.982</b>	<b>3.026.834</b>
<b>7 Ampliar o acesso dos serviços de saúde a população</b>						
	0008 Limpeza Urbana	278.250	292.719	309.404	327.659	1.208.032
	<b>Total do Macroobjetivo:</b>	<b>278.250</b>	<b>292.719</b>	<b>309.404</b>	<b>327.659</b>	<b>1.208.032</b>
<b>8 Implementação Políticas Públicas de Responsabilidades Social</b>						
	0010 Atenção Social as Comunidades	529.630	557.170	588.928	623.674	2.299.402
	0058 PNAC- Programa Nacional de Assistência a Criança	10.500	11.046	11.676	12.365	45.587
	<b>Total do Macroobjetivo:</b>	<b>540.130</b>	<b>568.216</b>	<b>600.604</b>	<b>636.039</b>	<b>45.587</b>
	<b>Total Geral:</b>	<b>22.203.500</b>	<b>23.358.084</b>	<b>24.689.492</b>	<b>26.146.169</b>	<b>96.397.245</b>



**Prefeitura Municipal de Brejinho**  
**Secretaria de Finanças**  
**Plano Plurianual - PPA 2014/2017**  
**Demonstrativo de Programas e Ações por Órgão**

R\$ 1,00

Órgão	Programa	Ação	2014	2015	2016	2017	Total
0101	CAMARA MUNICIPAL DE VEREADORES						
0011	Acao do Poder Legislativo						
	1001	MELHORAMENTO NAS INSTAL. DO PREDIO DA CAMARA MUNICIPAL	9.000	9.468	10.008	10.598	39.074
	1002	EQUIPAMENTOS PARA CAMARA MUNICIPAL	8.000	8.416	8.896	9.421	34.733
	2001	VENCIMENTOS E VANTAGENS FIXAS	425.000	447.100	472.585	500.468	1.845.153
	2002	MANUTENCAO DOS SERVICOS ADMINISTRATIVOS	167.100	175.789	185.809	196.772	725.470
	2003	CONTRIBUICAO PARA PREVIDENCIA SOCIAL	94.100	98.993	104.636	110.810	408.539
	2004	PARCELAMENTO COM A PREVIDENCIA SOCIAL	500	526	556	589	2.171
		Total do Programa:	703.700	740.292	782.490	828.658	3.055.140
		Total da Unidade:	703.700	740.292	782.490	828.658	3.055.140



Prefeitura Municipal de Brejinho  
Secretaria de Finanças  
Plano Plurianual - PPA 2014/2017  
Demonstrativo de Programas e Ações por Órgão

R\$ 1,00

Órgão	Programa	Ação	2014	2015	2016	2017	Total
0201	GABINETE DO PREFEITO						
0012	Melhoramento nos Setores Adm do Executivo						
		1004 REFORMA E AMPL. DO EDIF. SEDE DA PREF. MUNICIPAL	15.750	16.569	17.513	18.546	68.378
		1005 AQUISICAO DE EQUIPAMENTOS P/ GABINETE DO PREFEITO	6.300	6.628	7.006	7.419	27.353
		2005 MANUTENCAO ATIV. ADMINISTRATIVAS DO GABINETE	390.075	410.359	433.749	459.340	1.693.523
		Total do Programa:	412.125	433.556	458.268	485.305	1.789.254
		Total da Unidade:	412.125	433.556	458.268	485.305	1.789.254



Prefeitura Municipal de Brejinho  
Secretaria de Finanças  
Plano Plurianual - PPA 2014/2017  
Demonstrativo de Programas e Ações por Órgão

R\$ 1,00

Órgão	Programa	Ação	2014	2015	2016	2017	Total
0202	SECRETARIA DE ADMINISTRACAO						
0012	Melhoramento nos Setores Adm do Executivo						
	1006 AQUISICAO DE EQUIPAMENTOS		10.500	11.046	11.676	12.365	45.587
	2006 MANUTENCAO ATIVIDADES ADMINISTRATIVAS		794.850	836.182	883.844	935.991	3.450.867
	2080 MANUTENCAO CONVENIO SDS/PE		11.550	12.153	12.844	13.599	50.146
		Total do Programa:	816.900	859.381	908.364	961.955	3.546.600
0014	Programa de Apoio Administrativo						
	2007 APOIO A SERVICOS DE DIVULGACAO D EVENTOS		24.150	25.406	26.854	28.438	104.848
	2008 CONTRIBUICAO DO PASEP		131.250	138.075	145.945	154.556	569.826
	2009 PARCELAMENTO JUNTO A PREVIDENCIA SOCIAL		231.000	243.012	256.864	272.019	1.002.895
		Total do Programa:	386.400	406.493	429.663	455.013	1.677.569
		Total da Unidade:	1.203.300	1.265.874	1.338.027	1.416.968	5.224.169





Prefeitura Municipal de Brejinho  
Secretaria de Finanças  
Plano Pluriannual - PPA 2014/2017  
Demonstrativo de Programas e Ações por Órgão

R\$ 1,00

Órgão	Programa	Ação	2014	2015	2016	2017	Total
0203	SECRETARIA DE FINANÇAS						
0012	Melhoramento nos Setores Adm do Executivo						
1008	AQUISIÇÃO DE EQUIPAMENTOS		5.250	5.523	5.838	6.182	22.793
		Total do Programa:	5.250	5.523	5.838	6.182	22.793
0014	Programa de Apoio Administrativo						
2012	MANUTENÇÃO DAS ATIVIDADES ADMINISTRATIVAS		159.600	167.899	177.469	187.940	692.908
2013	AMORTIZAÇÃO E ENCARGOS DA DÍVIDA		21.042	22.136	23.398	24.778	91.354
		Total do Programa:	180.642	190.035	200.867	212.718	784.262
		Total da Unidade:	185.892	195.558	206.705	218.900	807.055



**Prefeitura Municipal de Brejinho**  
**Secretaria de Finanças**  
**Plano Plurianual - PPA 2014/2017**  
**Demonstrativo de Programas e Ações por Órgão**

R\$ 1,00

Órgão	Programa	Ação	2014	2015	2016	2017	Total
0204	SECRETARIA DE EDUCACAO E CULTURA						
0003	Revitalizacao do Ensino Fundamental						
1009	CONSTRUCAO /REFORMA E AMPLIACAO UNIDADES ESCOLARES		305.250	321.123	339.427	359.453	1.325.253
1011	AQUISICAO DE EQUIP. E ACERVO P/ BIBLIOTECA PUBLICA		5.000	5.260	5.560	5.888	21.708
1012	AQUISICAO DE VEICULOS P/ TRANSPORTE ESCOLAR		320.000	336.640	355.828	376.822	1.389.290
1061	AQUIS. DE EQUIPAMENTOS PARA ESCOLAR MUNICIPAIS		42.000	44.184	46.702	49.457	182.343
1063	CONSTRUCAO AMPL. DE MUROS EM ESCOLAS DO MUNICIPIO		45.000	47.340	50.038	52.990	195.368
1065	Implantação de Laboratórios de Informática nas Escolas		139.000	146.228	154.563	163.682	603.473
2019	MANUTENCAO DO ENSINO FUNDAMENTAL ( MAGISTERIO 60%)		2.196.600	2.310.823	2.442.540	2.586.650	9.536.613
2020	MANUTENCAO DO ENS. FUNDAMENTAL-OUTRAS DESPESAS 40%		1.389.150	1.461.386	1.544.685	1.635.821	6.031.042
2021	MANUTENCAO DO PROGRAMA DE MERENDA ESCOLAR PNAE		194.200	204.298	215.943	228.684	843.125
2074	MANUTENCAO DO PDDE		13.500	14.202	15.012	15.898	58.612
2088	APOIO A CONSELHOS ESCOLARES VINCULADOS A EDUCACAO		30.450	32.033	33.859	35.857	132.199
		Total do Programa:	<b>4.680.150</b>	<b>4.923.517</b>	<b>5.204.157</b>	<b>5.511.202</b>	<b>20.319.026</b>
0004	Garantia de Educacao Infantil						
1013	CONSTRUCAO , REFORMA E /OU AMPLIACAO DE CRECHE		10.000	10.520	11.120	11.776	43.416
1015	AQUISICAO DE EQUIPAMENTOS PARA CRECHE		134.108	141.082	149.124	157.922	582.236
2022	AQUIS DE ALIM. E PREP REFEI P/CRIANÇAS CRECHES PNAE		106.932	112.492	118.904	125.919	464.247
2023	MANUT. ATIVIDADES SISTEMA ENS PRE-ESCOLAR E CRECHES		28.308	29.780	31.477	33.334	122.899
2024	MANUTENCAO PROGRAMA EDUCACIONAL DE JOVENS E ADULTOS		279.348	293.874	310.625	328.951	1.212.798
		Total do Programa:					
0005	Promoção de Cultura e Lazer nos Espacos Publicos						
1017	CONSTRUCAO DE QUADRAS POLIESPORTIVAS		210.000	220.920	233.512	247.289	911.721
1018	CONSTR. E/OU REFORMA DE CAMPOS E/OU ESTADIO DE FUTEBOL		105.000	110.460	116.756	123.645	455.861
2025	IMPLANTACAO DE FEIRAS CULTURAIS NAS COMUNIDADES		328.250	345.319	365.002	386.537	1.425.108
2026	PRODUCAO DA FESTA DE SAO SEBASTIAO		39.900	41.975	44.368	46.986	173.229
2027	PROMOCAO DE CULTURA E LAZER NOS ESPACOS PUBLICOS		100.000	105.200	111.196	117.757	434.153
2075	PRODUCAO DA DESTADE EMANCIACAO POLITICA		52.500	55.230	58.378	61.822	227.930
2076	PROMOCAO DE CULTURA E LAZER NOS ESPACOS PUBLICOS		52.500	55.230	58.378	61.822	227.930
2077	PRODUCAO DE CULTURA E LAZER NOS ESPACOS PUBLICOS		52.500	55.230	58.378	61.822	227.930



Prefeitura Municipal de Brejinho  
Secretaria de Finanças  
Plano Plurianual - PPA 2014/2017  
Demonstrativo de Programas e Ações por Órgão

R\$ 1,00

Órgão	Programa	Ação	2014	2015	2016	2017	Total
	2078	PRODUCAO DA FESTA DO CAJU EM LAGOINHA	50.000	52.600	55.598	58.878	217.076
	2079	APOIO A EVENTOS DA SOCIEDADE CIVIL ORGANIZADA	42.000	44.184	46.702	49.457	182.343
	2085	PRODUCAO DA FESTA DO JOÃO PEDRO	63.000	66.276	70.054	74.187	273.517
	2086	PRODUCAO DA FESTA DA CRIANCA	99.900	105.095	111.085	117.639	433.719
	2097	Produção da Festa de Santo Antonio - Lagoa dos Campos	11.000	11.572	12.232	12.954	47.758
	2101	Produção da Festa de Nsa. Senhora de Fátima	60.000	63.120	66.718	70.654	260.492
		Total do Programa:	<b>1.214.050</b>	<b>1.277.181</b>	<b>1.349.979</b>	<b>1.429.627</b>	<b>5.270.837</b>
<b>0014</b>	<b>Programa de Apoio Administrativo</b>						
	1014	PROGRAMA DE APOIO ADMINISTRATIVO	934.750	983.357	1.039.408	1.100.733	4.058.248
	2014	MANUT. DAS ATIVIDADES ADMINISTR. SEC. EDUCACAO - MDE	5.250	5.523	5.838	6.182	22.793
	2015	CONCESSAO DE BOLSAS DE ESTUDOS A ESTUD. CARENTES	57.750	60.753	64.216	68.005	250.724
	2016	MANUTENCAO DO PROGRAMA DE FORMACAO CONTINUADA	55.608	58.500	61.834	65.482	241.424
	2017	MANUTENCAO DO PROGRAMA DE TRANSPORTE ESCOLAR /MDE	45.108	47.454	50.159	53.118	195.839
	2018	MANUTENCAO DO PROGRAMA A CAMINHO DA ESCOLA	50.925	53.573	56.627	59.968	221.093
	2045	MANUTENCAO E DESENV. DA EDUCACAO - REC PROPRIO	204.750	215.397	227.675	241.108	888.930
	2054	MANUTENCAO DO SALARIO EDUCACAO	4.095	4.308	4.554	4.823	17.780
	2081	PARCELAMENTO JUNTO A PREVIDENCIA SOCIAL. MDE	156.450	164.585	173.966	184.230	679.231
	2082	PARCELAMENTO JUNTO A PREVIDENCIA SOCIAL FUNDEB 60%	44.625	46.946	49.622	52.550	193.743
	2083	PARCELAMENTO JUNTO A PREVIDENCIA SOCIAL FUNDEB 40%	1.559.311	1.640.396	1.733.899	1.836.199	6.769.805
		Total do Programa:	<b>105.000</b>	<b>110.460</b>	<b>116.756</b>	<b>123.645</b>	<b>455.861</b>
<b>0031</b>	<b>Planejamento Urbano</b>						
	2063	DESAPROPRIACAO E/OU AQUISICAO DE IMOVEIS	105.000	110.460	116.756	123.645	455.861
		Total do Programa:	<b>105.000</b>	<b>110.460</b>	<b>116.756</b>	<b>123.645</b>	<b>455.861</b>
<b>0056</b>	<b>PNATE-Programa Nacional de Transporte Escolar</b>						
	2059	MANUTENCAO DO PNATE	114.870	120.843	127.731	135.267	498.711
		Total do Programa:	<b>114.870</b>	<b>120.843</b>	<b>127.731</b>	<b>135.267</b>	<b>498.711</b>
<b>0057</b>	<b>Manuttencao do Programa de Merenda Escolar/MDE</b>						
	2060	MANUTENCAO DA DE MERENDA ESCOLAR / REC PROPRIO	61.425	64.619	68.302	72.332	266.678
		Total do Programa:	<b>61.425</b>	<b>64.619</b>	<b>68.302</b>	<b>72.332</b>	<b>266.678</b>



**Prefeitura Municipal de Brejinho**  
**Secretaria de Finanças**  
**Plano Plurianual - PPA 2014/2017**  
**Demonstrativo de Programas e Ações por Órgão**

R\$ 1,00

Órgão	Programa	Ação	2014	2015	2016	2017	Total
0958	PNAC- Programa Nacional de Assistência a Crianca						
	2061	MANUTENCAO DA MERENDA /RECURSO PROPRIO	10.500	11.046	11.676	12.365	45.587
		Total do Programa:	10.500	11.046	11.676	12.365	45.587
		Total da Unidade:	8.024.654	8.441.936	8.923.125	9.449.588	34.839.303



Prefeitura Municipal de Brejinho  
Secretaria de Finanças  
Plano Plurianual - PPA 2014/2017  
Demonstrativo de Programas e Ações por Órgão

R\$ 1,00

Órgão	Programa	Ação	2014	2015	2016	2017	Total
02051	FUNDO MUNICIPAL DE SAUDE DE BREJINHO						
0001	Garantir o funcionamento do Poder Legislativo						
1020	CONSTRUCAO REFORMA NA ESTRUTURA DE ATENDIMENTO DE SAUDE		126.000	132.552	140.107	148.373	547.032
1022	CONSTRUCAO E/OU MANUTENCAO DE PREDIO DA SEC. SAUDE		64.050	67.381	71.222	75.424	278.077
1023	AQUIS. DE EQUIP. E MATERIAL PERMAN. P/POSTO SAUDE		47.250	49.707	52.540	55.640	205.137
1064	AQUISICAO DE EQUIPAMENTOS PARA O HOSPITAL		168.000	176.736	186.810	197.832	729.378
2046	CONSTRUC E/OU AMPLIACAO DE SIST. DE ABASTECIMENTO D'AGUA		26.208	27.571	29.143	30.862	113.784
2047	CONSTRUCAO DAS PRIVADAS HIGIENICAS		12.600	13.255	14.011	14.838	54.704
2048	CONSTRUCAO DE SISTEMAS DE SANIAMENTO BASICO DO MUNI		14.700	15.464	16.345	17.309	63.818
2089	CAPACITACAO DE RECURSOS HUMANOS		18.900	19.883	21.016	22.256	82.055
2090	APOIO AO CONSELHO MUNICIPAL DE SAUDE		8.925	9.389	9.924	10.510	38.748
2095	MAN. TRATAMENTO FORA DO DOMICILIO - TFD		37.500	39.450	41.699	44.159	162.808
2096	MANUTENCAO DAS ACOES DE MEDIA E ALTA COMPLEXIDADE		442.000	464.984	491.488	520.486	1.918.958
		Total do Programa:	966.133	1.016.372	1.074.305	1.137.689	4.194.499
0002	ATENCAO BASICA						
1024	AQUISICAO DE AMBULANCIA E/OU VEICULO UTILITARIO		126.000	132.552	140.107	148.373	547.032
1025	AQUISICAO DE VEICULO E MANUTENCAO FROTA DA SAUDE		162.750	171.213	180.972	191.649	706.584
2028	MANUT. E AMPLIAC. DAS ACOES DO PROG. SAUDE FAMILIA		868.543	913.707	965.788	1.022.769	3.770.807
2029	MANUT., DISTRIB., AUX. FINANC. E ASSISTENCIA MEDICA GER.		124.152	130.608	138.053	146.198	539.011
2031	MANUTENCAO PROGRAMA PC'S		324.052	340.903	360.334	381.594	1.406.883
2032	MANUT. DE CONT. DE VIGIL. SANIT. E ASSIT. MEDICA PRE		91.346	96.096	101.573	107.566	396.581
2050	ASSISTENCIA FARMACEUTICA BASICA		124.350	130.816	138.273	146.431	539.870
2062	MANUTENCAO ACOES DE CONTROLE IPIDEMIOL. E ENDEMIAS		92.118	96.908	102.432	108.475	399.933
2091	INSTALACAO DE OUVIDORIA MUNICIPAL DE SAUDE		15.750	16.569	17.513	18.546	68.378
2092	AQUIS. MEDICAMENTOS NAO INCLUSOS NA FARAMACIA BASICA		136.500	143.598	151.783	160.738	592.619
2093	IMPLANTACAO E MANUTENCAO DO PSE		42.000	44.184	46.702	49.457	182.343
2094	PROGRAMA ACADEMIA DA SAUDE		59.100	62.173	65.717	69.594	256.584
2098	Manutenções das Atividades de Atenção Básica		220.000	231.440	244.632	259.065	955.137
2099	Manutenção do NASF		40.000	42.080	44.479	47.103	173.662
2100	Manutenção do CAPS		36.000	37.872	40.031	42.393	156.296



Prefeitura Municipal de Brejinho  
Secretaria de Finanças  
Plano Plurianual - PPA 2014/2017  
Demonstrativo de Programas e Ações por Órgão

R\$ 1,00

Órgão	Programa	Ação	2014	2015	2016	2017	Total
0014	Programa de Apoio Administrativo						
	2030	MANUTENCAO DAS ATIVIDADES ADMINISTRATIVAS FMS	2.462.661	2.590.719	2.738.389	2.899.951	10.691.720
		Total do Programa:	1.707.804	1.796.610	1.899.017	2.011.059	7.414.490
		Total do Programa:	1.707.804	1.796.610	1.899.017	2.011.059	7.414.490
		Total da Unidade:	5.136.598	5.403.701	5.711.711	6.048.699	22.300.709



**Prefeitura Municipal de Brejinho**  
**Secretaria de Finanças**  
**Plano Plurianual - PPA 2014/2017**  
**Demonstrativo de Programas e Ações por Órgão**

R\$ 1,00

Órgão	Programa	Ação	2014	2015	2016	2017	Total
0206	SECRETARIA DE OBRAS E URBANISMO						
0006	Melhoramento da Infra Estrutura Urbana e Rural do Município						
1026	PAVIMENT. EM PARALELEP. DE RUAS ZONA URBA, VILAS, POV.		500.000	526.000	555.982	588.785	2.170.767
1027	RECAPEAMENTO ASFALTICO DE RUAS		42.000	44.184	46.702	49.457	182.343
1029	MELHORAMENTO EM ESTRADAS VICINAIS		73.500	77.322	81.729	86.551	319.102
1030	MELHORAMENTO DE ILUMINACAO PUBLICA		27.216	28.631	30.263	32.049	118.159
1031	IMPLANTACAO E RECUP. DE REDE ELETRICA NO MUNICIPIO		64.050	67.381	71.222	75.424	278.077
1032	CONSTRUCAO E / OU REFORMA DE CASAS POPULARES		47.250	49.707	52.540	55.640	205.137
1060	CONSTRUCAO E / OU REFORMA DE PRACAS E PARQUES		31.500	33.138	35.027	37.094	136.759
		Total do Programa:	<b>785.516</b>	<b>826.363</b>	<b>873.465</b>	<b>925.000</b>	<b>3.410.344</b>
0007	Infra Estrutura Urbana						
1033	DESAPROPRIACAO E / OU AQUISICAO DE IMOVEL		47.250	49.707	52.540	55.640	205.137
1034	CONSTRUCAO E / OU REFORMA DE CEMITERIOS PUBLICOS		20.400	21.461	22.684	24.022	88.567
1035	CONSTRUCAO E / OU REFORMA DE PRACAS E JARDINS		150.000	157.800	166.795	176.636	651.231
1036	CONSTRUCAO E INSTALCAO DE LAVANDERIAS PUBLICAS		15.750	16.569	17.513	18.546	68.378
1037	CONSTRUCAO E RESTAURACAO DE BOXES EM FEIRAS LIVRES		27.216	28.631	30.263	32.049	118.159
1040	CONSTRUCAO E / OU AMPLIACAO DE MERC., MATAD. E COUGUES PUBLICOS		27.216	28.631	30.263	32.049	118.159
1066	Manutenção do Sistema de Coleta de Lixo		350.000	368.200	389.187	412.149	1.519.536
		Total do Programa:	<b>637.832</b>	<b>670.999</b>	<b>709.245</b>	<b>751.091</b>	<b>2.769.167</b>
0008	Limpeza Urbana						
1042	CONSTRUCAO, REF. E/OU AMPLIACAO DE CANAIS, GALER. E ESGOTO		31.500	33.138	35.027	37.094	136.759
1043	CONSTRUCAO E/OU INSTAL. DE UNID. SANIT. PRIF / ZONA RRAL		210.000	220.920	233.512	247.289	911.721
1044	CONSTR. INSTALACAO E / OU OPERACAO DE ATERRO SANIT.		36.750	38.661	40.865	43.276	159.552
		Total do Programa:	<b>278.250</b>	<b>292.719</b>	<b>309.404</b>	<b>327.659</b>	<b>1.208.032</b>
0014	Programa de Apoio Administrativo						
2035	MANUT. ATIVID. ADMINISTRATIVAS DE OBRAS E URBANISMO		800.600	842.231	890.238	942.762	3.475.831
		Total do Programa:	<b>800.600</b>	<b>842.231</b>	<b>890.238</b>	<b>942.762</b>	<b>3.475.831</b>
		Total da Unidade:	<b>2.507.198</b>	<b>2.632.312</b>	<b>2.782.352</b>	<b>2.946.512</b>	<b>10.863.374</b>



Prefeitura Municipal de Brejinho  
Secretaria de Finanças  
Plano Plurianual - PPA 2014/2017  
Demonstrativo de Programas e Ações por Órgão

R\$ 1,00

Órgão	Programa	Ação	2014	2015	2016	2017	Total
0207	SECRETARIA DE AGRICULTURA						
0009	Melhorias nos Recursos Hídricos e no Setor Privado						
	1045	LAQUIS DE MAQ. EQUIP. E IMPLM. AGRICOLAS	105.000	110.460	116.756	123.645	455.861
	1049	CON E/ OU REST. DE PASSAG MOLHA E BUEIROS	120.000	126.240	133.436	141.309	520.985
	1050	CONSTR. E /OU RECUP DE POCOS CISTER. BARRG. E ACUDE	135.000	142.020	150.115	158.972	586.107
	1051	CURSOS DE CAP. P/ AGRILC. E OUTR DO SETOR PRIMARIOA	39.312	41.356	43.713	46.292	170.673
	1062	AMPLIACAO SIST. DE ABASTECIMENTO D'AGUA MUNICIPAL	200.000	210.400	222.393	235.514	868.307
	2102	Contribuição ao Seguro Safra	24.000	25.248	26.687	28.262	104.197
		Total do Programa:	623.312	655.724	693.100	733.994	2.706.130
0014	Programa de Apoio Administrativo						
	2036	MANUTENCAO DAS ATIV. ADMINST. DA AGRICULTURA	316.528	332.987	351.967	372.733	1.374.215
	2084	CONTRIBUICAO AO SEGURO SAFRA	316.528	332.987	351.967	372.733	1.374.215
		Total do Programa:	939.840	988.711	1.045.067	1.106.727	4.080.345





**Prefeitura Municipal de Brejinho**  
**Secretaria de Finanças**  
**Plano Plurianual - PPA 2014/2017**  
**Demonstrativo de Programas e Ações por Órgão**

R\$ 1,00

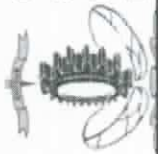
Órgão	Programa	Ação	2014	2015	2016	2017	Total
02081	FUNDO MUNICIPAL DE ASSISTENCIA SOCIAL.						
0010	Atencao Social as Comunidades						
1052	AQUIS. E/OU ADAP. PRED. P/ INST. DE CENTRO DE APO. SOC. A		36.750	38.661	40.865	43.276	159.552
1053	ADAP. DE ESP. PUB. C AQUIS. DE EQUIP. P / ACOES DOS DEF. F.		33.600	35.347	37.362	39.566	145.875
2037	PROM. DE CUR. PROFISSIONALIZANTES		26.250	27.615	29.189	30.911	113.965
2038	MAN PROG. ERRAD. TRAB. INF. PVMC / CONVENIO		110.250	115.983	122.594	129.827	478.654
2044	IGDBF IND GEST DESC DO PORJ. BOLSA FAMILIA		72.250	76.007	80.339	85.079	313.675
2049	AUX. FINANCEIRO E DISTRIBUICAO		124.425	130.895	138.356	146.519	540.195
2064	MANUT. PVMC/TESOURO MUNICIPAL		21.000	22.092	23.351	24.729	91.172
2065	MANUT. DA PROT SOC. BASICA / CONVENIO		25.200	26.510	28.021	29.674	109.405
2066	MANUT. DA PROT. SOC. BASICA / CONTRAPARTIDA		5.355	5.633	5.954	6.305	23.247
		Total do Programa:	455.080	478.743	506.031	535.886	1.975.740
0014	Programa de Apoio Administrativo						
2039	MANUT. ATIV. ADMIN. DE ACAO SOCIAL.		243.075	255.715	270.291	286.238	1.055.319
2040	MANUT. DA PROT. DE ASSIST. SOCIAL GERAL		430.810	453.212	479.045	507.309	1.870.376
		Total do Programa:	673.885	708.927	749.336	793.547	2.925.695
0029	Assistencia Social Geral						
1056	EQUIPAMENTOS P /CENTRO DA CRIANCA E DO ADOLESCENTE		10.500	11.046	11.676	12.365	45.587
1057	AQUIS. EQUIP. MANUTENCAO DA CASA DA JUVENTUDE		5.250	5.523	5.838	6.182	22.793
1059	AQUISICAO DE EQUIP. PARA A COZINHA COMUNITARIA		31.500	33.138	35.027	37.094	136.759
2069	MANUTENCAO DO CENTRO DA CRIANCA E DO ADOLESCENTE		99.795	104.984	110.968	117.515	433.262
2070	MANUTENCAO DA CASA DA JUVENTUDE		45.150	47.498	50.205	53.167	196.020
2071	MANUTENCAO DO CREAMS		63.775	67.091	70.915	75.099	276.880
2072	MANUTENCAO DA COZINHA COMUNITARIA		36.800	38.714	40.921	43.335	159.770
2087	MANUTENCAO DO PROGRAMA IGD - SUAS		24.383	25.651	27.113	28.713	105.860
2103	Manutenção do CRAS		67.000	70.484	74.502	78.898	290.884
2104	MANUTENÇÃO DO PROGRAMA CCAI		67.000	70.484	74.502	78.898	290.884
2105	MANUTENÇÃO DO PBVII - PBI		67.000	70.484	74.502	78.898	290.884
		Total do Programa:	518.153	545.097	576.169	610.164	2.249.583



Prefeitura Municipal de Brejinho  
Secretaria de Finanças  
Plano Plurianual - PPA 2014/2017  
Demonstrativo de Programas e Ações por Órgão

R\$ 1,00

Órgão	Programa	Ação	2014	2015	2016	2017	Total
			1.647.118	1.732.767	1.831.536	1.939.597	7.151.018
Total da Unidade:							



Prefeitura Municipal de Brejinho  
Secretaria de Finanças  
Plano Plurianual - PPA 2014/2017  
Demonstrativo de Programas e Ações por Órgão

R\$ 1,00

Órgão	Programa	Ação	2014	2015	2016	2017	Total
02082	FUNDO MUNICIPAL DOS DIREITOS DA CRIAN E DO ADOLESC						
0010	Atencao Social as Comunidades						
2043	MANUT. DO FUND. MUNI. DOS DIREITOS DA CRIANCA E ADOLESCENTE		74.550	78.427	82.897	87.788	323.662
	Total do Programa:		74.550	78.427	82.897	87.788	323.662
0029	Assistencia Social Geral						
2051	MANUT. E ESTRUT. DO CONSELHO TUTELAR		78.540	82.624	87.334	92.487	340.985
2052	MANUT. DO PROJOVEM		63.420	66.718	70.521	74.682	275.341
2053	MANUT. PROG. LIBERDADE ASSISTIDA		7.665	8.064	8.524	9.027	33.280
	Total do Programa:		149.625	157.406	166.379	176.196	649.606
	Total da Unidade:		224.175	235.833	249.276	263.984	973.268



Prefeitura Municipal de Brejinho  
Secretaria de Finanças  
Plano Plurianual - PPA 2014/2017  
Demonstrativo de Programas e Ações por Órgão

R\$ 1,00

Órgão	Programa	Ação	2014	2015	2016	2017	Total
02083	FUNDO MUNICIPAL DO IDOSO						
0029	Assistencia Social Geral						
	2055	MANUTENCAO DO FMI	24.854	26.271	27.821	102.571	
	2057	AQUISIS. EQUIP. E/OU MATERIAL PERMANENTE P/ CENTRO IDOSO	3.150	3.503	3.710	13.677	
	2058	CONSTRUCAO E/OU RECUPERACAO DO CENTRO DO IDOSO	2.625	2.919	3.091	11.397	
		Total do Programa:	29.400	30.930	34.622	127.645	
		Total da Unidade:	29.400	30.930	34.622	127.645	



Prefeitura Municipal de Brejinho  
Secretaria de Finanças  
Plano Plurianual - PPA 2014/2017  
Demonstrativo de Programas e Ações por Órgão

R\$ 1,00

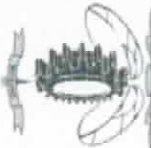
Órgão	Programa	Ação	2014	2015	2016	2017	Total
0209	SECRETARIA DE TRANSPORTE						
0014	Programa de Apoio Administrativo						
	2041	MANUTENCAO ATIVID. ADMINISTRATIVAS SEC. TRANSPORTE	39.000	41.028	43.367	45.926	169.321
		Total do Programa:	39.000	41.028	43.367	45.926	169.321
		Total da Unidade:	39.000	41.028	43.367	45.926	169.321



Prefeitura Municipal de Brejinho  
Secretaria de Finanças  
Plano Plurianual - PPA 2014/2017  
Demonstrativo de Programas e Ações por Órgão

R\$ 1,00

Órgão	Programa	Ação	2014	2015	2016	2017	Total
0210	RESERVA DE CONTINGENCIA						
0014	Programa de Apoio Administrativo						
2042	RESERVA DE CONTINGENCIA		94.500	99.414	105.081	111.281	410.276
	Total do Programa:		94.500	99.414	105.081	111.281	410.276
	Total da Unidade:		94.500	99.414	105.081	111.281	410.276



Prefeitura Municipal de Brejinho  
Secretaria de Finanças

Plano Plurianual - PPA 2014/2017  
Demonstrativo de Programas e Ações por Órgão

R\$ 1,00

Órgão	Programa	Ação	2014	2015	2016	2017	Total
2061	FUNDO PREVIDENCIÁRIO DE BREJINHO - FUNPREBRE						
0014	Programa de Apoio Administrativo						
	1007	Aquisição de Títulos para a capitalização do FUNPREBRE	1.000	1.052	1.112	1.178	4.342
	2010	MANUTENÇÃO A TIVIDADES ADMINISTRATIVAS DO FUNDO	140.000	147.280	155.675	164.860	607.815
	2011	PAGAMENTO DE INATIVOS E PENSIONISTAS	920.000	967.840	1.023.007	1.083.364	3.994.211
		Total do Programa:	1.061.000	1.116.172	1.179.794	1.249.402	4.606.368
		Total da Unidade:	1.061.000	1.116.172	1.179.794	1.249.402	4.606.368
		Total Geral:	22.203.500	23.358.084	24.689.492	26.146.169	96.397.245



**Prefeitura Municipal de Brejinho**  
**Secretaria de Finanças**  
**Plano Plurianual - PPA 2014/2017**  
**Demonstrativo dos Programas e Ações por Função**

R\$ 1,00

Função	Programas	Ações
<b>01 Legislativa</b>		
	0011 Acao do Poder Legislativo	1001 MELHORAMENTO NAS INSTAL. DO PREDIO DA CAMARA MUNICIPAL 1002 EQUIPAMENTOS PARA CAMARA MUNICIPAL 2001 VENCIMENTOS E VANTAGENS FIXAS 2002 MANUTENCAO DOS SERVICOS ADMINISTRATIVOS 2003 CONTRIBUICAO PARA PREVIDENCIA SOCIAL 2004 PARCELAMENTO COM A PREVIDENCIA SOCIAL
<b>04 Administração</b>	0012 Melhoramento nos Setores Adm do Executivo	1004 REFORMA E AMPL. DO EDIF. SEDE DA PREF. MUNICIPAL 1005 AQUISICAO DE EQUIPAMENTOS P/ GABINETE DO PREFEITO 1006 AQUISICAO DE EQUIPAMENTOS 1008 AQUISICAO DE EQUIPAMENTOS 2005 MANUTENCAO ATIV. ADMINISTRATIVAS DO GABINETE 2006 MANUTENCAO ATIVIDADES ADMINISTRATIVAS 2080 MANUTENCAO CONVENIO SDS/PE
	0014 Programa de Apoio Administrativo	2007 APOIO A SERVICOS DE DIVULGACAO D EVENTOS 2008 CONTRIBUICAO DO PASEP 2009 PARCELAMENTO JUNTO A PREVIDENCIA SOCIAL 2012 MANUTENCAO DAS ATIVIDADES ADMINISTRATIVAS 2041 MANUTENCAO ATIVID. ADMINISTRATIVAS SEC. TRANSPORTE
<b>08 Assistência Social</b>		





Prefeitura Municipal de Brejinho  
Secretaria de Finanças  
Plano Plurianual - PPA 2014/2017  
Demonstrativo dos Programas e Ações por Função

R\$ 1,00

Função	Programas	Ações
08 Assistência Social	0010 Atencao Social as Comunidades	2044 IGDBF IND GEST DESC DO PORJ. BOLSA FAMILIA
	0014 Programa de Apoio Administrativo	2039 MANUT. ATIV. ADMIN. DE ACAO SOCIAL
	0029 Assistencia Social Geral	2055 MANUTENCAO DO FMI
	0010 Atencao Social as Comunidades	1053 ADAP. DE ESP. PUB. C AQUIS. DE EQUIP. P / ACOE DOS DEF. F.
	0010 Atencao Social as Comunidades	2037 PROM. DE CUR. PROFISSIONALIZANTES
		2038 MAN PROG. ERRAD. TRAB. INF. PVMC / CONVENIO
	0029 Assistencia Social Geral	2064 MANUT. PVMC/TESOURO MUNICIPAL
		1056 EQUIPAMENTOS P /CENTRO DA CRIANCA E DO ADOLESCENTE
		1057 AQUIS. EQUIP. MANUTENCAO DA CASA DA JUVENTUTIDA
		2069 MANUTENCAO DO CENTRODA CRIANCA E DO ADOLESCENTE
	0010 Atencao Social as Comunidades	2070 MANUTENCAO DA CASA DA JUVENTUDE
		1052 AQUIS. E /OU ADAP. PRED. P/ INST. DE CENTRO DE APO. SOC. A
		2049 AUX. FINANCEIRO E DISTRIBUICAO
	2065 MANUT. DA PROT SOC. BASICA / CONVENIO	
	2066 MANUT. DA PROT. SOC. BASICA / CONTRAPARTIDA	
0014 Programa de Apoio Administrativo	2040 MANUT. DA PROT. DE ASSIST. SOCIAL GERAL	



Função	Programas	Ações				
08 Assistência Social	0029 Assistência Social Geral	1059 AQUISIÇÃO DE EQUIP. PARA A COZINHA COMUNITARIA				
		2071 MANUTENCAO DO CREAS				
		2072 MANUTENCAO DA COZINHA COMUNITARIA				
		2087 MANUTENCAO DO PROGRAMA IGD - SUJAS				
		2103 Manutenção do CRAS				
		2104 MANUTENÇÃO DO PROGRAMA CCAI				
		2105 MANUTENÇÃO DO PBVII - PBI				
		09 Previdência Social	0014 Programa de Apoio Administrativo	1007 Aquisição de Títulos para a capitalização do FUNPREBRE		
				2010 MANUTENÇÃO ATIVIDADES ADMINISTRATIVAS DO FUNDO		
				2011 PAGAMENTO DE INATIVOS E PENSIONISTAS		
10 Saúde	0001 Garantir o funcionamento do Poder Legislativo			1022 CONSTRUCAO E/OU MANUTENCAO DE PREDIO DA SEC. SAUDE		
				2030 MANUTENCAO DAS ATIVIDADES ADMINISTRATIVAS FMS		
				0014 Programa de Apoio Administrativo	0001 Garantir o funcionamento do Poder Legislativo	



Prefeitura Municipal de Brejinho  
Secretaria de Finanças  
Plano Plurianual - PPA 2014/2017  
Demonstrativo dos Programas e Ações por Função

R\$ 1,00

Função	Programas	Ações
10 Saúde	0001 Garantir o funcionamento do Poder Legislativo	1020 CONSTRUCAO REFORMA NA ESTRUTURA DE ATENDIMENTO DE SAUDE 1023 AQUIS. DE EQUIP. E MATERIAL PERMAN. P/POSTO SAUDE 2047 CONSTRUCAO DAS PRIVADAS HIGIENICAS 2089 CAPACITACAO DE RECURSOS HUMANOS 2090 APOIO AO CONSELHO MUNICIPAL DE SAUDE
	0002 ATENCAO BASICA	1024 AQUISICAO DE AMBULANCIA E/OU VEICULO UTILITARIO 1025 AQUISICAO DE VEICULO E MANUTENCAO FROTA DA SAUDE 2028 MANUT. E AMPLIAC. DAS ACOES DO PROG. SAUDE FAMILIA 2029 MANUT., DISTRIB, AUX. FINANC. E ASSISTENCIA MEDICA GER. 2031 MANUTENCAO PROGRAMA PC'S 2032 MANUT. DE CONT. DE VIGIL. SANIT. E ASSIT. MEDICA PRE 2050 ASSISTENCIA FARMACEUTICA BASICA 2091 INSTALACAO DE OUVIDORIA MUNICIPAL DE SAUDE 2092 AQUIS. MEDICAMENTOS NAO INCLUSOS NA FARAMACIA BASICA 2093 IMPLANTACAO E MANUTENCAO DO PSE 2094 PROGRAMA ACADEMIA DA SAUDE 2098 Manutenções das Atividades de Atenção Básica 2099 Manutenção do NASF 2100 Manutenção do CAPS



Prefeitura Municipal de Brejinho  
Secretaria de Finanças  
Plano Plurianual - PPA 2014/2017  
Demonstrativo dos Programas e Ações por Função

R\$ 1,00

Função	Programas	Ações
10 Saúde	0001 Garantir o funcionamento do Poder Legislativo	1064 AQUISICAO DE EQUIPAMENTOS PARA O HOSPITAL
		2095 MAN. TRATAMENTO FORA DO DOMICILIO - TFD
		2096 MANUTENCAO DAS ACOES DE MEDIA E ALTA COMPLEXIDADE
	0002 ATENCAO BASICA	2062 MANUTENCAO ACOES DE CONTROLE IPIDEMIOL. E ENDEMIAS
	0001 Garantir o funcionamento do Poder Legislativo	2048 CONSTRUCAO DE SISTEMAS DE SANIAMENTO BASICO DO MUNI
	0008 Limpeza Urbana	1044 CONSTR. INSTALACAO E / OU OPERACAO DE ATERRRO SANIT.
	0001 Garantir o funcionamento do Poder Legislativo	2046 CONSTRUC E/OU AMPLIACAO DE SIST. DE ABASTECIMENTO D'AGUA
	0031 Planejamento Urbano	2063 DESAPROPRIACAO E/OU AQUISICAO DE IMOVEIS
	0058 PNAC- Programa Nacional de Assistencia a Crianca	2061 MANUTENCAO DA MERENDA /RECURSO PROPRIO
	0057 Manutencao do Programa de Merenda Escolar/MDE	2060 MANUTENCAO DA DE MERENDA ESCOLAR / REC PROPRIO

12 Educação



Prefeitura Municipal de Brejinho  
Secretaria de Finanças  
Plano Plurianual - PPA 2014/2017  
Demonstrativo dos Programas e Ações por Função

R\$ 1,00

Função	Programas	Ações
12 Educação	0003 Revitalização do Ensino Fundamental	1009 CONSTRUCAO /REFORMA E AMPLIACAO UNIDADES ESCOLARES 1011 AQUISICAO DE EQUIP. E ACERVO P/ BIBLIOTECA PUBLICA 1012 AQUISICAO DE VEICULOS P/ TRANSPORTE ESCOLAR 1061 AQUIS. DE EQUIPAMENTOS PARA ESCOLAR MUNICIPAIS 1063 CONSTRUCAO AMPL. DE MUROS EM ESCOLAS DO MUNICIPIO 1065 Implantação de Laboratórios de Informática nas Escolas 2019 MANUTENCAO DO ENSINO FUNDAMENTAL ( MAGISTERIO 60%) 2020 MANUTENCAO DO ENS. FUNDAMENTAL-OUTRAS DESPESAS 40% 2021 MANUTENCAO DO PROGRAMA DE MERENDA ESCOLAR PNAE 2074 MANUTENCAO DO PDDE 2088 APOIO A CONSELHOS ESCOLARES VINCULADOS A EDUCACAO



Prefeitura Municipal de Brejinho  
Secretaria de Finanças  
Plano Plurianual - PPA 2014/2017  
Demonstrativo dos Programas e Ações por Função

R\$ 1,00

Função	Programas	Ações		
12 Educação	0014 Programa de Apoio Administrativo	2014 MANUT. DAS ATIVIDADES ADMINISTR. SEC. EDUCACAO - MDE		
		2015 CONCESSAO DE BOLSAS DE ESTUDOS A ESTUD. CARENTES		
		2016 MANUTENCAO DO PROGRAMA DE FORMACAO CONTINUADA		
		2017 MANUTENCAO PROGRAMA DE TRANSPORTE ESCOLAR /MDE		
		2018 MANUTENCAO DO PROGRAMA A CAMINHO DA ESCOLA		
		2045 MANUTENCAO E DESENV. DA EDUCACAO - REC PROPRIO		
		2054 MANUTENCAO DO SALARIO EDUCACAO		
		2081 PARCELAMENTO JUNTO A PREVIDENCIA SOCIAL MDE		
		2082 PARCELAMENTO JUNTO A PREVIDENCIA SOCIAL FUNDEB 60%		
		2083 PARCELAMENTO JUNTO A PREVIDENCIA SOCIAL FUNDEB 40%		
		0004 Garantia de Educacao Infantil	0004 Garantia de Educacao Infantil	1013 CONSTURCAO , REFORMA E /OU AMPLIACAO DE CRECHE
				1015 AQUISICAO DE EQUIPAMENTOS PARA CRECHE
				2022 AQUIS DE ALIM. E PREP REFEI P/CRIANCAS CRECHES PNAC
		0004 Garantia de Educacao Infantil	0004 Garantia de Educacao Infantil	2023 MANUT. ATIVIDADES SISTEMA ENS PRE-ESCOLAR E CRECHES
				2024 MANUTENCAO PROGRAMA EDUCACIONAL DE JOVENS E ADULTOS



Função	Programas	Ações
12 Educação		
13 Cultura	0014 Programa de Apoio Administrativo	1014 PROGRAMA DE APOIO ADMINISTRATIVO
	0005 Promocao de Cultura e Lazer nos Espacos Publicos	2025 IMPLANTACAO DE FEIRAS CULTURAIS NAS COMUNIDADES 2026 PRODUCAO DA FESTA DE SAO SEBASTIAO 2075 PRODUCAO DA DESTADE EMANICIPACAO POLITICA 2076 PROMOCAO DE CULTURA E LAZER NOS ESPACOS PUBLICOS 2077 PRODUCAO DE CULTURA E LAZER NOS ESPACOS PUBLICOS 2078 PRODUCAO DA FESTA DO CAJU EM LAGOINHA 2079 APOIO A EVENTOS DA SOCIEDADE CIVIL ORGANIZADA 2085 PRODUCAO DA FESTA DO JOÃO PEDRO 2086 PRODUCAO DA FESTA DA CRIANCA 2097 Produção da Festa de Santo Antonio - Lagoa dos Campos 2101 Produção da Festa de Nsa. Senhora de Fátima
14 Direitos da Cidadania	0029 Assistencia Social Geral	2057 AQUISIS. EQUIP. E/OU MATERIAL PERMANENTE P/ CENTRO IDOSO 2058 CONSTRUCAO E/OU RECUPERACAO DO CENTRO DO IDOSO
	0010 Atencao Social as Comunidades	2043 MANUT. DO FUND. MUNI. DOS DIREITOS DA CRIANCA E ADOLESCENTE



Função	Programas	Ações
14 Direitos da Cidadania	0029 Assistência Social Geral	2051 MANUT. E ESTRUT. DO CONSELHO TUTELAR 2052 MANUT. DO PROJovem 2053 MANUT. PROG. LIBERDADE ASSISTIDA
	0014 Programa de Apoio Administrativo	2035 MANUT. ATIVID. ADMINISTRATIVAS DE OBRAS E URBANISMO
15 Urbanismo	0006 Melhoria da Infra Estrutura Urbana e Rural do Município	1026 PAVIMENT. EM PARALELEP. DE RUAS ZONA URBANA, VILAS, POV. 1027 RECAPEAMENTO ASFALTICO DE RUAS 1029 MELHORAMENTO EM ESTRADAS VICINAIS 1030 MELHORAMENTO DE ILUMINACAO PUBLICA 1031 IMPLANTACAO E RECUP. DE REDE ELETRICA NO MUNICIPIO
	0007 Infra Estrutura Urbana	1033 DESAPROPRIACAO E / OU AQUISICAO DE IMOVEL 1034 CONSTRUCAO E / OU REFORMA DE CEMITERIOS PUBLICOS 1035 CONSTRUCAO E / OU REFORMA DE PRACAS E JARDINS 1036 CONSTRUCAO E INSTALCAO DE LAVANDERIAS PUBLICAS 1037 CONSTRUCAO E RESTAURACAO DE BOXES EM FEIRAS LIVRES 1040 CONSTRUCAO E / OU AMPLIACAO DE MERC., MATAD. E COUGUES PUBLICOS 1066 Manutenção do Sistema de Coleta de Lixo





**Prefeitura Municipal de Brejinho**  
**Secretaria de Finanças**  
**Plano Plurianual - PPA 2014/2017**  
**Demonstrativo dos Programas e Ações por Função**

R\$ 1,00

Função	Programas	Ações
<b>15 Urbanismo</b>		
	0006 Melhoria da Infraestrutura Urbana e Rural do Município	1060 CONSTRUÇÃO E / OU REFORMA DE PRACAS E PARQUES
<b>16 Habitação</b>	0006 Melhoria da Infraestrutura Urbana e Rural do Município	1032 CONSTRUÇÃO E / OU REFORMA DE CASAS POPULARES
<b>17 Saneamento</b>	0008 Limpeza Urbana	1042 CONSTRUÇÃO, REF. E / OU AMPLIAÇÃO DE CANAIS, GALER. E ESGOTO 1043 CONSTRUÇÃO E / OU INSTAL. DE UNID. SANIT. PRIF / ZONA RRAL
<b>18 Gestão Ambiental</b>	0009 Melhorias nos Recursos Hídricos e no Setor Privado	1062 AMPLIAÇÃO SIST. DE ABASTECIMENTO D'ÁGUA MUNICIPAL
<b>20 Agricultura</b>	0009 Melhorias nos Recursos Hídricos e no Setor Privado 0014 Programa de Apoio Administrativo 0009 Melhorias nos Recursos Hídricos e no Setor Privado 0009 Melhorias nos Recursos Hídricos e no Setor Privado	2102 Contribuição ao Seguro Safra 2036 MANUTENÇÃO DAS ATIV. ADMINST. DA AGRICULTURA 1050 CONSTR. E / OU RECUP DE POCOS CISTER. BARRG. E ACUDE 1049 CON E / OU REST. DE PASSAG MOLHA E BUEIROS



**Prefeitura Municipal de Brejinho**  
**Secretaria de Finanças**  
**Plano Pluriannual - PPA 2014/2017**  
**Demonstrativo dos Programas e Ações por Função**

R\$ 1,00

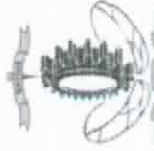
<b>Função</b>	<b>Programas</b>	<b>Ações</b>
<b>20 Agricultura</b>	0009 Melhorias nos Recursos Hídricos e no Setor Privado	1045 LAQUIS DE MAQ. EQUIP. E IMPLM. AGRICOLAS 1051 CURSOS DE CAP. P/ AGRILC. E OUTR DO SETOR PRIMARIOA
<b>26 Transporte</b>	0014 Programa de Apoio Administrativo	2084 CONTRIBUICAO AO SEGURO SAFRA
<b>27 Desporto e Lazer</b>	0056 PNATE-Programa Nacional de Transporte Escolar	2059 MANUTENCAO DO PNATE
<b>28 Reserva de Contigência</b>	0005 Promocao de Cultura e Lazer nos Espacos Publicos	1017 CONSTRUCAO DE QUADRAS POLIESPORTIVAS 1018 CONSTR. E/OU REFORMA DE CAMPOS E/OU ESTADIO DE FUTEBOL 2027 PROMOCAO DE CULTURA E LAZER NOS ESPACOS PUBLICOS
<b>99 Reserva de Contigência</b>	0014 Programa de Apoio Administrativo	2013 AMORTIZACAO E ENCARGOS DA DIVIDA 2042 RESERVA DE CONTIGENCIA



**Prefeitura Municipal de Brejinho**  
**Secretaria de Finanças**  
**Plano Pluriannual - PPA 2014/2017**  
**Demonstrativo dos Programas e Ações por Função**

R\$ 1,00

Função	Programas	Ações
--------	-----------	-------



Prefeitura Municipal de Brejinho  
Secretaria de Finanças  
Plano Plurianual - PPA 2014/2017  
Demonstrativo dos Programas e Ações por Subfunção

R\$ 1,00

Subfunção	Programas	Ações
031 Ação Legislativa	0011 Acao do Poder Legislativo	1001 MELHORAMENTO NAS INSTAL. DO PREDIO DA CAMARA MUNICIPAL 1002 EQUIPAMENTOS PARA CAMARA MUNICIPAL 2001 VENCIMENTOS E VANTAGENS FIXAS 2002 MANUTENCAO DOS SERVICOS ADMINISTRATIVOS 2003 CONTRIBUICAO PARA PREVIDENCIA SOCIAL 2004 PARCELAMENTO COM A PREVIDENCIA SOCIAL
122 Administração Geral	0012 Melhoramento nos Setores Adm do Executivo	1004 REFORMA E AMPL. DO EDIF. SEDE DA PREF. MUNICIPAL 1005 AQUISICAO DE EQUIPAMENTOS P/ GABINETE DO PREFEITO 1006 AQUISICAO DE EQUIPAMENTOS 1008 AQUISICAO DE EQUIPAMENTOS 2005 MANUTENCAO ATIV. ADMINISTRATIVAS DO GABINETE 2006 MANUTENCAO ATIVIDADES ADMINISTRATIVAS 2080 MANUTENCAO CONVENIO SDS/PE
	0014 Programa de Apoio Administrativo	2007 APOIO A SERVICOS DE DIVULGACAO D EVENTOS 2008 CONTRIBUICAO DO PASEP 2009 PARCELAMENTO JUNTO A PREVIDENCIA SOCIAL 2012 MANUTENCAO DAS ATIVIDADES ADMINISTRATIVAS 2041 MANUTENCAO ATIVID. ADMINISTRATIVAS SEC. TRANSPORTE
122 Administração Geral		



Prefeitura Municipal de Brejinho  
Secretaria de Finanças  
Plano Plurianual - PPA 2014/2017  
Demonstrativo dos Programas e Ações por Subfunção

R\$ 1,00

Subfunção	Programas	Ações
122 Administração Geral	0010 Atencao Social as Comunidades	2044 IGDBF IND GEST DESC DO PORJ. BOLSA FAMILIA
	0014 Programa de Apoio Administrativo	2039 MANUT. ATIV. ADMIN. DE ACAO SOCIAL
241 Assistência ao Idoso	0029 Assistencia Social Geral	2055 MANUTENCAO DO FMI
242 Assistência ao Portador de Deficiência	0010 Atencao Social as Comunidades	1053 ADAP. DE ESP. PUB. C AQUIS. DE EQUIP. P / ACOES DOS DEF. F.
243 Assistência à Criança e ao Adolescente	0010 Atencao Social as Comunidades	2037 PROM. DE CUR. PROFISSIONALIZANTES 2038 MAN PROG. ERRAD. TRAB. INF. PVMC / CONVENIO 2064 MANUT. PVMC/TESOURO MUNICIPAL
	0029 Assistencia Social Geral	1056 EQUIPAMENTOS P /CENTRO DA CRIANCA E DO ADOLESCENTE 1057 AQUIS. EQUIP. MANUTENCAO DA CASA DA JUVENTUTIDA 2069 MANUTENCAO DO CENTRODA CRIANCA E DO ADOLESCENTE 2070 MANUTENCAO DA CASA DA JUVENTUDE
244 Assistência Comunitária		



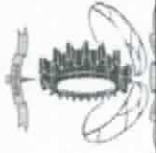
Prefeitura Municipal de Brejinho  
Secretaria de Finanças  
Plano Plurianual - PPA 2014/2017  
Demonstrativo dos Programas e Ações por Subfunção

R\$ 1,00

Subfunção	Programas	Ações
244 Assistência Comunitária	0010 Atencao Social as Comunidades	1052 AQUIS. E/OU ADAP. PRED. P/ INST. DE CENTRO DE APO. SOC. A 2049 AUX. FINANCEIRO E DISTRIBUICAO 2065 MANUT. DA PROT SOC. BASICA / CONVENIO 2066 MANUT. DA PROT. SOC. BASICA / CONTRAPARTIDA
	0014 Programa de Apoio Administrativo	2040 MANUT. DA PROT. DE ASSIST. SOCIAL GERAL
	0029 Assistencia Social Geral	1059 AQUISICAO DE EQUIP. PARA A COZINHA COMUNITARIA 2071 MANUTENCAO DO CREAS 2072 MANUTENCAO DA COZINHA COMUNITARIA 2087 MANUTENCAO DO PROGRAMA IGD - SUAS 2103 Manutenção do CRAS 2104 MANUTENÇÃO DO PROGRAMA CCAI 2105 MANUTENÇÃO DO PBVII - PBI
122 Administração Geral	0014 Programa de Apoio Administrativo	1007 Aquisição de Títulos para a capitalização do FUNPREBRE 2010 MANUTENÇÃO ATIVIDADES ADMINISTRATIVAS DO FUNDO
272 Previdência do Regime Estatutário	0014 Programa de Apoio Administrativo	2011 PAGAMENTO DE INATIVOS E PENSIONISTAS
122 Administração Geral	0001 Garantir o funcionamento do Poder Legislativo	1022 CONSTRUCAO E/OU MANUTENCAO DE PREDIO DA SEC. SAUDE



Subfunção	Programas	Ações
122 Administração Geral	0014 Programa de Apoio Administrativo	
301 Atenção Básica	0001 Garantir o funcionamento do Poder Legislativo	2030 MANUTENCAO DAS ATIVIDADES ADMINISTRATIVAS FMS  1020 CONSTRUCAO REFORMA NA ESTRUTURA DE ATENDIMENTO DE SAUDE 1023 AQUIS. DE EQUIP. E MATERIAL PERMAN. P/POSTO SAUDE 2047 CONSTRUCAO DAS PRIVADAS HIGIENICAS 2089 CAPACITACAO DE RECURSOS HUMANOS 2090 APOIO AO CONSELHO MUNICIPAL DE SAUDE

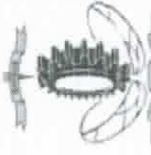


**Prefeitura Municipal de Brejinho**  
**Secretaria de Finanças**  
**Plano Plurianual - PPA 2014/2017**  
**Demonstrativo dos Programas e Ações por Subfunção**

R\$ 1,00

Subfunção	Programas	Ações
301 Atenção Básica	0002 ATENCAO BASICA	1024 AQUISICAO DE AMBULANCIA E/OU VEICULO UTILITARIO 1025 AQUISICAO DE VEICULO E MANUTENCAO FROTA DA SAUDE 2028 MANUT. E AMPLIAC. DAS ACOES DO PROG. SAUDE FAMILIA 2029 MANUT., DISTRIB, AUX. FINANC. E ASSISTENCIA MEDICA GER. 2031 MANUTENCAO PROGRAMA PC'S 2032 MANUT. DE CONT. DE VIGIL. SANIT. E ASSIT. MEDICA PRE 2050 ASSISTENCIA FARMACEUTICA BASICA 2091 INSTALACAO DE OUVIDORIA MUNICIPAL DE SAUDE 2092 AQUIS. MEDICAMENTOS NAO INCLUSOS NA FARAMACIA BASICA 2093 IMPLANTACAO E MANUTENCAO DO PSE 2094 PROGRAMA ACADEMIA DA SAUDE 2098 Manutenções das Atividades de Atenção Básica 2099 Manutenção do NASF 2100 Manutenção do CAPS
302 Assistência Hospitalar e Ambulatorial	0001 Garantir o funcionamento do Poder Legislativo	1064 AQUISICAO DE EQUIPAMENTOS PARA O HOSPITAL 2095 MAN. TRATAMENTO FORA DO DOMICILIO - TFD 2096 MANUTENCAO DAS ACOES DE MEDIA E ALTA COMPLEXIDADE
305 Vigilância Epidemiológica		





**Prefeitura Municipal de Brejinho**  
**Secretaria de Finanças**  
**Plano Plurianual - PPA 2014/2017**  
**Demonstrativo dos Programas e Ações por Subfunção**

R\$ 1,00

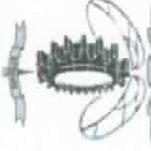
Subfunção	Programas	Ações
305 Vigilância Epidemiológica	0002 ATENCAO BASICA	
512 Saneamento Básico Urbano	0001 Garantir o funcionamento do Poder Legislativo	2062 MANUTENCAO ACOES DE CONTROLE IPIDEMIOL. E ENDEMIAS
542 Controle Ambiental	0008 Limpeza Urbana	2048 CONSTRUCAO DE SISTEMAS DE SANIAMENTO BASICO DO MUNI
605 Abastecimento	0001 Garantir o funcionamento do Poder Legislativo	1044 CONSTR. INSTALACAO E / OU OPERACAO DE ATERRO SANIT.
122 Administração Geral	0031 Planejamento Urbano	2046 CONSTRUC E/OU AMPLIACAO DE SIST. DE ABASTECIMENTO D'AGUA
243 Assistência à Criança e ao Adolescente	0058 PNAC- Programa Nacional de Assistência a Crianca	2063 DESAPROPRIACAO E/OU AQUISICAO DE IMOVEIS
306 Alimentação e Nutrição	0057 Manutencao do Programa de Merenda Escolar/MDE	2061 MANUTENCAO DA MERENDA /RECURSO PROPRIO
361 Ensino Fundamental		2060 MANUTENCAO DA DE MERENDA ESCOLAR / REC PROPRIO



Subfunção	Programas	Ações
361 Ensino Fundamental	0003 Revitalizacao do Ensino Fundamental	1009 CONSTRUCAO /REFORMA E AMPLIACAO UNIDADES ESCOLARES 1011 AQUISICAO DE EQUIP. E ACERVO P/ BIBLIOTECA PUBLICA 1012 AQUISICAO DE VEICULOS P/ TRANSPORTE ESCOLAR 1061 AQUIS. DE EQUIPAMENTOS PARA ESCOLAR MUNICIPAIS 1063 CONSTRUCAO AMPL. DE MUROS EM ESCOLAS DO MUNICIPIO 1065 Implantação de Laboratórios de Informática nas Escolas 2019 MANUTENCAO DO ENSINO FUNDAMENTAL (MAGISTERIO 60%) 2020 MANUTENCAO DO ENS. FUNDAMENTAL-OUTRAS DESPESAS 40% 2021 MANUTENCAO DO PROGRAMA DE MERENDA ESCOLAR PNAE 2074 MANUTENCAO DO PDDE 2088 APOIO A CONSELHOS ESCOLARES VINCULADOS A EDUCACAO



Subfunção	Programas	Ações
361 Ensino Fundamental	0014 Programa de Apoio Administrativo	2014 MANUT. DAS ATIVIDADES ADMINISTR. SEC. EDUCACAO - MDE 2015 CONCESSAO DE BOLSAS DE ESTUDOS A ESTUD. CARENTES 2016 MANUTENCAO DO PROGRAMA DE FORMACAO CONTINUADA 2017 MANUTENCAO PROGRAMA DE TRANSPORTE ESCOLAR /MDE 2018 MANUTENCAO DO PROGRAMA A CAMINHO DA ESCOLA 2045 MANUTENCAO E DESENV. DA EDUCACAO - REC PROPRIO 2054 MANUTENCAO DO SALARIO EDUCACAO 2081 PARCELAMENTO JUNTO A PREVIDENCIA SOCIAL MDE 2082 PARCELAMENTO JUNTO A PREVIDENCIA SOCIAL FUNDEB 60% 2083 PARCELAMENTO JUNTO A PREVIDENCIA SOCIAL FUNDEB 40%
365 Educação Infantil	0004 Garantia de Educacao Infantil	1013 CONSTURCAO , REFORMA E /OU AMPLIACAO DE CRECHE 1015 AQUISICAO DE EQUIPAMENTOS PARA CRECHE 2022 AQUIS DE ALIM. E PREP REFEI P/CRIANCAS CRECHES PNAC 2023 MANUT. ATIVIDADES SISTEMA ENS PRE-ESCOLAR E CRECHES
366 Educação de Jovens e Adultos		



Subfunção	Programas	Ações
366 Educação de Jovens e Adultos	0004 Garantia de Educação Infantil	2024 MANUTENCAO PROGRAMA EDUCACIONAL DE JOVENS E ADULTOS
392 Difusão Cultural	0014 Programa de Apoio Administrativo	1014 PROGRAMA DE APOIO ADMINISTRATIVO
	0005 Promocao de Cultura e Lazer nos Espacos Publicos	2025 IMPLANTACAO DE FEIRAS CULTURAIS NAS COMUNIDADES 2026 PRODUCAO DA FESTA DE SAO SEBASTIAO 2075 PRODUCAO DA DESTADE EMANCIPACAO POLITICA 2076 PROMOCAO DE CULTURA E LAZER NOS ESPACOS PUBLICOS 2077 PRODUCAO DE CULTURA E LAZER NOS ESPACOS PUBLICOS 2078 PRODUCAO DA FESTA DO CAJU EM LAGOINHA 2079 APOIO A EVENTOS DA SOCIEDADE CIVIL ORGANIZADA 2085 PRODUCAO DA FESTA DO JOÃO PEDRO 2086 PRODUCAO DA FESTA DA CRIANCA 2097 Produção da Festa de Santo Antonio - Lagoa dos Campos 2101 Produção da Festa de Nsa. Senhora de Fátima
241 Assistência ao Idoso	0029 Assistencia Social Geral	2057 AQUISIS. EQUIP. E/OU MATERIAL PERMANENTE P/ CENTRO IDOSO 2058 CONSTRUCAO E/OU RECUPERACAO DO CENTRO DO IDOSO
243 Assistência à Criança e ao Adolescente		



**Prefeitura Municipal de Brejinho**  
**Secretaria de Finanças**  
**Plano Plurianual - PPA 2014/2017**  
**Demonstrativo dos Programas e Ações por Subfunção**

R\$ 1,00

<b>Subfunção</b>	<b>Programas</b>	<b>Ações</b>
243 Assistência à Criança e ao Adolescente	0010 Atencao Social as Comunidades	2043 MANUT. DO FUND. MUNI. DOS DIREITOS DA CRIANCA E ADOLESCENTE
	0029 Assistencia Social Geral	2051 MANUT. E ESTRUT. DO CONSELHO TUTELAR 2052 MANUT. DO PROJovem 2053 MANUT. PROG. LIBERDADE ASSISTIDA
122 Administração Geral	0014 Programa de Apoio Administrativo	2035 MANUT. ATIVID. ADMINISTRATIVAS DE OBRAS E URBANISMO
451 Infra-Infraestrutura Urbana	0006 Melhoramento da Infra Estrutura Urbana e Rural do Município	1026 PAVIMENT. EM PARALELEP. DE RUAS ZONA URBA, VILAS, POV. 1027 RECAPEAMENTO ASFALTICO DE RUAS 1029 MELHORAMENTO EM ESTRADAS VICINAIS 1030 MELHORAMENTO DE ILUMINACAO PUBLICA 1031 IMPLANTACAO E RECUP. DE REDE ELETRICA NO MUNICIPIO



Prefeitura Municipal de Brejinho  
Secretaria de Finanças  
Plano Plurianual - PPA 2014/2017  
Demonstrativo dos Programas e Ações por Subfunção

R\$ 1,00

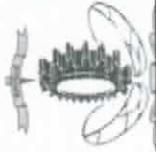
Subfunção	Programas	Ações
451 Infra-Estrutura Urbana	0007 Infra Estrutura Urbana	1033 DESAPROPRIACAO E / OU AQUISICAO DE IMOVEL 1034 CONSTRUCAO E / OU REFORMA DE CEMITERIOS PUBLICOS 1035 CONSTRUCAO E / OU REFORMA DE PRACAS E JARDINS 1036 CONSTRUCAO E INSTALCAO DE LAVANDERIAS PUBLICAS 1037 CONSTRUCAO E RESTAURACAO DE BOXES EM FEIRAS LIVRES 1040 CONSTRUCAO E / OU AMPLIACAO DE MERC., MATAD. E COUGUES PUBLICOS 1066 Manutenção do Sistema de Coleta de Lixo
813 Lazer	0006 Melhoramento da Infra Estrutura Urbana e Rural do Município	1060 CONSTRUCAO E / OU REFORMA DE PRACAS E PARQUES
482 Habitação Urbana	0006 Melhoramento da Infra Estrutura Urbana e Rural do Município	1032 CONSTRUCAO E / OU REFORMA DE CASAS POPULARES
512 Saneamento Básico Urbano	0008 Limpeza Urbana	1042 CONSTRUCAO, REF. E/ OU AMPLIACAO DE CANAIS, GALER. E ESGOTO 1043 CONSTRUCAO E/ OU INSTAL DE UNID. SANIT. PRIF / ZONA RRAL
544 Recursos Hídricos		



Prefeitura Municipal de Brejinho  
Secretaria de Finanças  
Plano Plurianual - PPA 2014/2017  
Demonstrativo dos Programas e Ações por Subfunção

R\$ 1,00

Subfunção	Programas	Ações
544 Recursos Hídricos	0009 Melhorias nos Recursos Hídricos e no Setor Privado	1062 AMPLIACAO SIST. DE ABASTECIMENTO D'AGUA MUNICIPAL
122 Administração Geral	0009 Melhorias nos Recursos Hídricos e no Setor Privado	2102 Contribuição ao Seguro Safra
	0014 Programa de Apoio Administrativo	2036 MANUTENCAO DAS ATIV. ADMINST. DA AGRICULTURA
544 Recursos Hídricos	0009 Melhorias nos Recursos Hídricos e no Setor Privado	1050 CONSTR. E /OU RECUP DE POCOS CISTER. BARRG. E ACUDE
606 Extensão Rural	0009 Melhorias nos Recursos Hídricos e no Setor Privado	1049 CON E/ OU REST. DE PASSAG MOLHA E BUEIROS
608 Promoção da Produção Agropecuária	0009 Melhorias nos Recursos Hídricos e no Setor Privado	1045 LAQUIS DE MAQ. EQUIP. E IMPLM. AGRICOLAS
	0009 Melhorias nos Recursos Hídricos e no Setor Privado	1051 CURSOS DE CAP. P/ AGRILC. E OUTR DO SETOR PRIMARIOA
785 Transportes Especiais	0014 Programa de Apoio Administrativo	2084 CONTRIBUICAO AO SEGURO SAFRA
812 Desporto Comunitário	0056 PNA TE-Programa Nacional de Transporte Escolar	2059 MANUTENCAO DO PNATE



Subfunção	Programas	Ações
812 Desporto Comunitário	0005 Promocao de Cultura e Lazer nos Espacos Publicos	1017 CONSTRUCAO DE QUADRAS POLIESPORTIVAS 1018 CONSTR. E/OU REFORMA DE CAMPOS E/OU ESTADIO DE FUTEBOL 2027 PROMOCAO DE CULTURA E LAZER NOS ESPACOS PUBLICOS
846 Outros Encargos Especiais	0014 Programa de Apoio Administrativo	2013 AMORTIZACAO E ENCARGOS DA DIVIDA
999 Reserva de Contingência	0014 Programa de Apoio Administrativo	2042 RESERVA DE CONTIGENCIA





<b>FUNÇÃO</b>		<b>2014</b>	<b>2015</b>	<b>2016</b>	<b>2017</b>	<b>Total</b>
<b>01</b>	<b>Legislativa</b>					
	Total da Função:	703.700	740.292	782.490	828.658	3.055.140
<b>04</b>	<b>Administração</b>					
	Total da Função:	1.819.275	1.913.880	2.022.969	2.142.321	7.898.445
<b>08</b>	<b>Assistência Social</b>					
	Total da Função:	1.670.743	1.757.621	1.857.807	1.967.418	7.253.589
<b>09</b>	<b>Previdência Social</b>					
	Total da Função:	1.061.000	1.116.172	1.179.794	1.249.402	4.606.368
<b>10</b>	<b>Sade</b>					
	Total da Função:	5.173.348	5.442.362	5.752.576	6.091.975	22.460.261
<b>12</b>	<b>Educação</b>					
	Total da Função:	6.695.734	7.043.912	7.445.415	7.884.694	29.069.755
<b>13</b>	<b>Cultura</b>					
	Total da Função:	859.150	903.826	955.343	1.011.707	3.730.026
<b>14</b>	<b>Direitos da Cidadania</b>					
	Total da Função:	229.950	241.909	255.698	270.785	998.342
<b>15</b>	<b>Urbanismo</b>					
	Total da Função:	2.176.698	2.289.886	2.420.408	2.563.213	9.450.205
<b>16</b>	<b>Habitação</b>					
	Total da Função:	47.250	49.707	52.540	55.640	205.137
<b>17</b>	<b>Saneamento</b>					
	Total da Função:	241.500	254.058	268.539	284.383	1.048.480
<b>18</b>	<b>Gestão Ambiental</b>					
	Total da Função:	200.000	210.400	222.393	235.514	868.307
<b>20</b>	<b>Agricultura</b>					
	Total da Função:	739.840	778.311	822.674	871.213	3.212.038
<b>26</b>	<b>Transporte</b>					
	Total da Função:	114.870	120.843	127.731	135.267	498.711
<b>27</b>	<b>Desporto e Lazer</b>					
	Total da Função:	354.900	373.355	394.636	417.920	1.540.811
<b>28</b>	<b>Reserva de Contigência</b>					
	Total da Função:	21.042	22.136	23.398	24.778	91.354
<b>99</b>	<b>Reserva de Contigência</b>					
	Total da Função:	94.500	99.414	105.081	111.281	410.276



Prefeitura Municipal de Brejinho  
Secretaria de Finanças  
Plano Plurianual - PPA 2014/2017  
Despesa por Função

R\$ 1,00

FUNÇÃO	2014	2015	2016	2017	Total
Total Geral:	22.203.500	23.358.084	24.689.492	26.146.169	96.397.245



Prefeitura Municipal de Brejinho  
Secretaria de Finanças  
Plano Plurianual - PPA 2014/2017  
Despesa por Subfunção

R\$ 1,00

SUBFUNÇÃO	2014	2015	2016	2017	Total
031 Ação Legislativa	703.700	740.292	782.490	828.658	3.055.140
122 Administração Geral	1.819.275	1.913.880	2.022.969	2.142.321	7.898.445
122 Administração Geral	315.325	331.722	350.630	371.317	1.368.994
241 Assistência ao Idoso	23.625	24.854	26.271	27.821	102.571
242 Assistência ao Portador de Deficiência	33.600	35.347	37.362	39.566	145.875
243 Assistência à Criança e ao Adolescente	318.195	334.741	353.821	374.696	1.381.453
244 Assistência Comunitária	979.998	1.030.957	1.089.723	1.154.018	4.254.696
122 Administração Geral	141.000	148.332	156.787	166.038	612.157
272 Previdência do Regime Estatutário	920.000	967.840	1.023.007	1.083.364	3.994.211
122 Administração Geral	1.771.854	1.863.991	1.970.239	2.086.483	7.692.567
301 Atenção Básica	2.584.218	2.718.597	2.873.555	3.043.093	11.219.463
302 Assistência Hospitalar e Ambulatorial	647.500	681.170	719.997	762.477	2.811.144
305 Vigilância Epidemiológica	92.118	96.908	102.432	108.475	399.933
512 Saneamento Básico Urbano	14.700	15.464	16.345	17.309	63.818
542 Controle Ambiental	36.750	38.661	40.865	43.276	159.552
605 Abastecimento	26.208	27.571	29.143	30.862	113.784
122 Administração Geral	105.000	110.460	116.756	123.645	455.861
243 Assistência à Criança e ao Adolescente	10.500	11.046	11.676	12.365	45.587
306 Alimentação e Nutrição	61.425	64.619	68.302	72.332	266.678
361 Ensino Fundamental	6.239.461	6.563.913	6.938.056	7.347.401	27.088.831
365 Educação Infantil	251.040	264.094	279.148	295.617	1.089.899
366 Educação de Jovens e Adultos	28.308	29.780	31.477	33.334	122.899
392 Difusão Cultural	859.150	903.826	955.343	1.011.707	3.730.026
241 Assistência ao Idoso	5.775	6.076	6.422	6.801	25.074
243 Assistência à Criança e ao Adolescente	224.175	235.833	249.276	263.984	973.268
122 Administração Geral	800.600	842.231	890.238	942.762	3.475.831
451 Infra-Infraestrutura Urbana	1.344.598	1.414.517	1.495.143	1.583.357	5.837.615
813 Lazer	31.500	33.138	35.027	37.094	136.759
482 Habitação Urbana	47.250	49.707	52.540	55.640	205.137
512 Saneamento Básico Urbano	241.500	254.058	268.539	284.383	1.048.480
544 Recursos Hídricos	200.000	210.400	222.393	235.514	868.307
122 Administração Geral	340.528	358.235	378.654	400.995	1.478.412
544 Recursos Hídricos	135.000	142.020	150.115	158.972	586.107
606 Extensão Rural	120.000	126.240	133.436	141.309	520.985
608 Promoção da Produção Agropecuária	144.312	151.816	160.469	169.937	626.534
785 Transportes Especiais	114.870	120.843	127.731	135.267	498.711
812 Desporto Comunitário	354.900	373.355	394.636	417.920	1.540.811
846 Outros Encargos Especiais	21.042	22.136	23.398	24.778	91.354
999 Reserva de Contingência	94.500	99.414	105.081	111.281	410.276
<b>Total Geral:</b>	<b>22.203.500</b>	<b>23.358.084</b>	<b>24.689.492</b>	<b>26.146.169</b>	<b>96.397.245</b>