



GOVERNO MUNICIPAL DE

Brejinho
Pernambuco

JUNTOS VAMOS FAZER AINDA MAIS



Lei Municipal n.º. 466/2018 de 30 de Agosto de 2018.

Dispõe sobre as diretrizes para a elaboração de Lei Orçamentária para o exercício de 2019 e dá outras providências.

A PREFEITA CONSTITUCIONAL DO MUNICÍPIO DE BREJINHO, Estado de PERNAMBUCO, no uso de suas atribuições legais, e em atenção ao que dispõe a Lei Orgânica Municipal, bem como em consonância com o artigo 35, § 2º inciso II, do ADCT, da Constituição Federal de 1988 e em consonância com a Lei Complementar Nacional nº 101/2000 faço saber que a Câmara de Vereadores decretou e Ela sanciona:

CAPÍTULO I DAS DISPOSIÇÕES PRELIMINARES

Art. 1º - Esta Lei em cumprimento ao disposto no art. 165, parágrafo 2º, da Constituição Federal, e com base no art. 4º da Lei Complementar Federal nº 101, de 2000, estabelece as diretrizes orçamentárias do Município para o exercício de 2019, e compreende:

- a) As propriedades da administração pública municipal;
- b) A estrutura e organização do orçamento anual;
- c) As diretrizes gerais, as orientações e os critérios para a elaboração e a execução da lei orçamentária anual do Município de Brejinho e suas alterações para o exercício de 2019;
- d) As disposições relativas às despesas com pessoal e encargos sociais;
- e) As disposições relativas à dívida pública e seus respectivos cargos;
- f) As disposições sobre alterações na legislação tributária Municipal;
- g) Condições e exigências para transferências de recursos a entidades públicas e privadas;
- h) Outras disposições gerais.

CAPÍTULO II DAS PROPRIEDADES E METAS DA ADMINISTRAÇÃO PÚBLICA

RUA SEVERINO DA COSTA NOGUEIRA, 153 – CENTRO – CEP: 56.740-000 BREJINHO (PE)
TEL. (87) 3850-1156 –
CNPJ: 11.358.173/0001-00



GOVERNO MUNICIPAL DE

Brejinho
Pernambuco

JUNTOS VAMOS FAZER AINDA MAIS



Art. 2º - As metas e prioridades da administração pública municipal, as quais terão precedência na alocação de recursos na lei orçamentária do exercício financeiro de 2019, embora não se constituam limites à programação das despesas, serão assim fixadas:

I. Poder Legislativo

- a) Modernização dos serviços do Poder Legislativo, mediante a racionalização das atividades administrativas e melhoria das rotinas de trabalho;
- b) Adoção de iniciativas que venham sensibilizar a população para a participação do processo legislativo.

II. Poder Executivo

- a) **Ampliação e melhoria da infraestrutura dos equipamentos públicos e adequação do quadro de servidores para a oferta de serviços essenciais básicos** nos seguimentos:
 - a.1 **Educação** – oferta de vagas no ensino regular fundamental, para todas as crianças em idade escolar dentro das expectativas do Plano Nacional de Educação (PNE) com foco nas seguintes metas:
 - a.1.1 estruturantes para garantia do direito a educação básica com qualidade, e que assim promovam a garantia do acesso, à universalização do ensino obrigatório, e à ampliação das oportunidades educacionais com melhoria do ensino;
 - a.1.2 de redução das desigualdades e à valorização da diversidade que visem a equidade;
 - a.1.3 de valorização dos profissionais da educação para assegurar que as metas anteriores sejam atingidas;
 - a.2. **Saúde e saneamento** – com restauração da rede física e melhoria da qualidade dos serviços de saúde de acesso universal, igualitário e gratuito prestados na rede municipal com destaque para os níveis de atendimento que proporcione a melhoria da qualidade de vida da população, redução da mortalidade infantil, mediante consolidação das ações básicas de saúde e saneamento;
 - a.3. **Promoção social à família, à criança e ao adolescente e à população idosa** com ênfase no cumprimento das políticas estabelecidas no Estatuto do Idoso, Estatuto da Criança e do Adolescente devendo na lei orçamentária, os recursos relativos a programas sociais serem prioritariamente destinados ao atendimento de habitantes carentes do Município com renda



GOVERNO MUNICIPAL DE

Brejinho
Pernambuco

JUNTOS VAMOS FAZER AINDA MAIS



comprovadamente inferior a um quarto de salário mínimo por pessoa da família.

a.4. Incentivo aos trabalhos rurais mediante ampliação de assistência ao trabalhador com a promoção de metas e prioridades que venham contribuir para a descoberta das vocações locais.

a.5. Ampliação de oferta de emprego e renda à população com promoção de capacitação e criação e incentivo para a oportunidade de ao primeiro emprego em parceria com a iniciativa privada.

a.6. Recuperação e conservação do meio ambiente visando ao atendimento das determinações constantes no art. 225 da Constituição Federal.

a.7. De desenvolvimento, em articulação com os governo estadual e federal, de programas voltados à implementar políticas de renda mínima, erradicação do trabalho infantil, preservação do meio ambiente, construção de casas populares e preservação de festividades histórico-culturais e artísticas.

b) Reforço da infraestrutura econômica, nas áreas de:

b.1. Transporte, com melhoramento e conservação da malha viária municipal;

b.2. Energia elétrica, para fins de irrigação e eletrificação rural;

b.3. Construção de reservatório e de rede de distribuição de água para consumo humano e de irrigação;

c) Apoio ao desenvolvimento dos setores diretamente produtivos, nos seguimentos:

c.1. Do desenvolvimento da agropecuária;

c.2. Da indústria, com ênfase às pequenas e micro empresas;

c.3. Do desenvolvimento da produção mineral.

d) Ações administrativas que objetivem:

d.1. A reorganização e modernização da estrutura administrativa do Poder Executivo Municipal, visando à otimização da prestação dos serviços públicos à comunidade;

d.2. A busca do equilíbrio financeiro do município pela eficiência das políticas de administração tributária, cobrança da dívida e combate à sonegação.

RUA SEVERINO DA COSTA NOGUEIRA, 153 – CENTRO – CEP: 56.740-000 BREJINHO (PE)

TEL. (87) 3850-1156 –

CNPJ: 11.358.173/0001-00



GOVERNO MUNICIPAL DE

Brejinho
Pernambuco

JUNTOS VAMOS FAZER AINDA MAIS

PROJETO DE LEI LDO 2019

ANEXO I

METAS ANUAIS

MUNICÍPIO DE BREJINHO - PE
LEI DE DIRETRIZES ORÇAMENTÁRIAS
ANEXO DE METAS FISCAIS
METAS ANUAIS
2019

AMF - DEMONSTRATIVO I (LRF, art. 4º, § 1º)

ESPECIFICAÇÃO	2019			2020			2021		
	Valor Corrente (A)	Valor Constante	% RCL (A / RCL) X 100	Valor Corrente (B)	Valor Constante	% RCL (B / RCL) X 100	Valor Corrente (C)	Valor Constante	% RCL (C / RCL) X 100
Receita Total	30.042.200,00	28.817.458,03	109,47	32.796.420,00	30.249.418,93	108,65	35.826.062,00	31.774.777,83	107,89
Receitas Primárias (I)	29.642.200,00	28.433.764,99	108,02	32.356.420,00	29.843.589,74	107,19	35.342.062,00	31.345.509,53	106,44
Despesa Total	30.042.200,00	28.817.458,03	109,47	32.796.420,00	30.249.418,93	108,65	35.826.062,00	31.774.777,83	107,89
Despesas Primárias (II)	29.492.200,00	28.289.880,10	107,47	32.191.420,00	29.691.403,80	106,64	35.160.562,00	31.184.533,92	105,89
Resultado Primário (I - II)	150.000,00	143.884,89	0,55	165.000,00	152.185,94	0,55	181.500,00	160.975,61	0,55
Resultado Nominal	210.000,00	201.438,85	0,77	231.000,00	213.060,32	0,77	254.100,00	225.365,85	0,77
Dívida Pública Consolidada	2.310.000,00	2.215.827,34	8,42	2.541.000,00	2.343.663,53	8,42	2.795.100,00	2.479.024,39	8,42
Dívida Consolidada Líquida	2.310.000,00	2.215.827,34	8,42	2.541.000,00	2.343.663,53	8,42	2.795.100,00	2.479.024,39	8,42

Fonte: Sistema de Contabilidade, Secretaria de Finanças, 27/07/2018.

NOTAS:

- O valor da Dívida pública é apenas uma estimativa, já que até a presente data a Receita Federal ainda não informou o valor total consolidado da dívida de contribuições ao INSS.
- O cálculo das metas descritas acima foi realizado considerando-se o seguinte cenário macroeconômico:


VARIÁVEIS	2019	2020	2021
IP (descontamento % anual)	3,0%	2,4%	2,3%
taxa de juros implícito sobre a dívida do governo (média % anual)	8,00%	8,00%	8,00%
inflação Média (% anual) projetada com base em índice oficial de inflação*	4,25	4,00	4,00
Receita Corrente Líquida	27.442.200,00	30.186.420,00	33.205.062,00

Fonte: Poder Executivo da União, Ministério de Planejamento, Orçamento e Gestão, Projeto de Lei de Diretrizes Orçamentárias para 2019.

Metodologia de Cálculo do Valores Constantes:

- 2019
Valor corrente / 1,0425
- 2020
Valor Corrente / 1,0842
- 2021
Valor corrente / 1,1275

Não há previsão de realização de PPPs (Parceiras Público-privadas) para os próximos três exercícios.


Tania Maria dos Santos
Prefeita

TANIA MARIA DOS SANTOS
Prefeita Municipal
CPF nº. 789.418.124-34
Matrícula nº. 10.233



MUNICÍPIO DE BREJINHO - PE
LEI DE DIRETRIZES ORÇAMENTARIAS
ANEXO DE METAS FISCAIS
AVALIAÇÃO DO CUMPRIMENTO DAS METAS FISCAIS DO EXERCÍCIO ANTERIOR
2019

AMF - Demonstrativo II (LRF, art. 4º, §2º, inciso I)

R\$ 1,00

ESPECIFICAÇÃO	Metas Previstas em 2017 (a)	Metas realizadas em 2017 (b)	Variação	
			Valor (c) = (b-a)	% (c/a) x 100
Receita Total	33.290.705,00	22.883.126,64	(10.407.578,36)	(31,26)
Receitas Primárias (I)	29.850.560,00	22.581.283,15	(7.269.276,85)	(24,35)
Despesa Total	33.290.705,00	21.767.437,53	(11.523.267,47)	(34,61)
Despesas Primárias (II)	32.919.735,00	21.495.466,82	(11.424.268,18)	(34,70)
Resultado Primário (III) = (I-II)	(3.069.175,00)	1.085.816,33	4.154.991,33	(135,38)
Resultado Nominal	(33.013,00)	704.403,38	737.416,38	(2.233,72)
Dívida Pública Consolidada	1.319.430,00	2.000.000,00	680.570,00	51,58
Dívida Consolidada Líquida	(292.130,00)	(887.582,73)	(595.452,73)	203,83

FONTE: Sistema de Contabilidade, Secretaria de Finanças, 27/07/2018.


Tania Maria dos Santos
Prefeita

TANIA MARIA DOS SANTOS
 Prefeita Municipal
 CPF nº. 765.926.124-34
 Matrícula nº. 10.233



MUNICÍPIO DE BREJINHO - PE
LEI DE DIRETRIZES ORÇAMENTÁRIAS
ANEXO DE METAS FISCAIS
METAS FISCAIS ATUAIS COMPARADAS COM AS FIXADAS NOS TRÊS EXERCÍCIOS ANTERIORES
2019

7 - Demonstrativo III (LRF, art. 4º, §2º, inciso II)

ESPECIFICAÇÃO	VALORES A PREÇOS CORRENTES										R\$ 1,00
	2016	2017	%	2018	%	2019	%	2020	%	2021	
Receita Total	24.514.719,00	33.290.705,00	135,80	35.000.000,00	105,13	30.042.200,00	85,83	32.796.420,00	109,17	35.826.062,00	109,24
Receitas Primárias (I)	24.514.719,00	33.290.705,00	135,80	35.000.000,00	105,13	29.642.200,00	84,69	32.356.420,00	109,16	35.342.062,00	109,23
Receitas Totais	20.807.236,00	33.290.705,00	160,00	35.000.000,00	105,13	3.950.000,00	11,29	32.796.420,00	830,29	35.826.062,00	109,24
Receitas Primárias (II)	20.807.236,00	33.290.705,00	160,00	35.000.000,00	105,13	29.492.200,00	84,26	32.191.420,00	109,15	35.160.562,00	109,22
Resultado Primário (III) = (I - II)	3.707.483,00	-	-	-	#DIV/0!	150.000,00	#DIV/0!	165.000,00	110,00	181.500,00	110,00
Resultado Nominal	(8.704,00)	(33.013,00)	379,29	(37.034,00)	112,18	210.000,00	(567,05)	231.000,00	110,00	254.100,00	110,00
Resultado da Pública Consolidada	1.440.892,00	1.319.430,00	91,57	1.648.261,00	124,92	2.310.000,00	140,15	2.541.000,00	110,00	2.795.100,00	110,00
Resultado da Consolidada Líquida	(259.117,00)	(292.130,00)	112,74	(329.164,00)	112,68	2.310.000,00	(701,78)	2.541.000,00	110,00	2.795.100,00	110,00

ESPECIFICAÇÃO	VALORES A PREÇOS CONSTANTES										
	2016	2017	%	2018	%	2019	%	2020	%	2021	%
Receita Total	27.130.440,00	33.290.705,00	122,71	30.523.315,00	91,69	28.817.458,03	94,41	30.249.418,93	104,97	31.774.777,83	105,04
Receitas Primárias (I)	27.130.440,00	33.290.705,00	122,71	30.523.315,00	91,69	28.433.764,99	93,15	29.843.589,74	104,96	31.345.509,53	105,03
Receitas Totais	23.027.368,00	33.290.705,00	144,57	30.523.315,00	91,69	28.817.458,03	94,41	30.249.418,93	104,97	31.774.777,83	105,04
Receitas Primárias (II)	23.027.368,00	33.290.705,00	144,57	30.523.315,00	91,69	28.289.880,10	92,68	29.691.403,80	104,95	31.184.533,92	105,03
Resultado Primário (III) = (I - II)	4.103.072,00	-	-	-	#DIV/0!	143.884,89	#DIV/0!	152.185,94	105,77	160.975,61	105,78
Resultado Nominal	(9.632,00)	(33.013,00)	342,74	(32.297,00)	97,83	201.438,85	(623,71)	213.060,32	105,77	225.365,85	105,78
Resultado da Pública Consolidada	1.594.635,00	1.319.430,00	82,74	1.437.440,00	108,94	2.215.827,34	154,15	2.343.663,53	105,77	2.479.024,39	105,78
Resultado da Consolidada Líquida	(286.765,00)	(292.130,00)	101,87	(287.062,00)	98,37	2.215.827,34	(771,90)	2.343.663,53	105,77	2.479.024,39	105,78

Sistema de Contabilidade, Secretaria de Finanças, 27/07/2018. Valores extraídos dos demonstrativos de LDO 2017

Tania Murin dos Santos
Prefeita

TANIA MURIN DOS SANTOS
Prefeita Municipal
CPF n.º 769.055.124-34
Matrícula n.º 10.233

MUNICÍPIO DE BREJINHO - PE
LEI DE DIRETRIZES ORÇAMENTÁRIAS
ANEXO DE METAS FISCAIS
EVOLUÇÃO DO PATRIMÔNIO LÍQUIDO
2019

LRF, art.4º, §2º, inciso III

R\$ 100,00

PATRIMÔNIO LÍQUIDO	2017	%	2016	%	2015	%
Patrimônio/Capital	-6.653.726,63	100,00	12.498.422,16	100,00	8.335.323,58	100,00
Reservas	-	-	-	-	-	-
Resultado Acumulado	-	-	-	-	-	-
TOTAL	(6.653.726,63)	100,00	12.498.422,16	100,00	8.335.323,58	100,00

REGIME PREVIDENCIÁRIO

PATRIMÔNIO LÍQUIDO	2017	%	2016	%	2015	%
Patrimônio/Capital	(21.394.006,68)	100,00	1.915.225,61	100,00	1.678.711,62	100,00
Reservas	-	-	-	-	-	-
Resultado Acumulado	-	-	-	-	-	-
TOTAL	(21.394.006,68)	100,00	1.915.225,61	100,00	1.678.711,62	100,00

FONTE: Sistema de Contabilidade (Balancos de 2015, 2016 e 2017), Secretaria de Finanças, 27/07/2018.


Tania Maria dos Santos
Prefeita

TANIA MARIA DOS SANTOS
 Prefeita Municipal
 CPF nº. 705.006.124-34
 Matrícula nº. 10.233




MUNICÍPIO DE BREJINHO - PE
LEI DE DIRETRIZES ORÇAMENTÁRIAS
ANEXO DE METAS FISCAIS
ORIGEM E APLICAÇÃO DOS RECURSOS OBTIDOS COM A ALIENAÇÃO DE ATIVOS
2019

AMF – Demonstrativo V (LRF, art.4º, §2º, inciso III)

R\$(1,00)

RECEITAS REALIZADAS	2017	2016	2015
RECEITAS DE CAPITAL	-	39.446,50	-
ALIENAÇÃO DE ATIVOS	-	39.446,50	-
Alienação de Bens Móveis	-	-	-
Alienação de Bens Imóveis	-	39.446,50	-
TOTAL (I)	-	39.446,50	-
DESPESAS EXECUTADAS	2017	2016	2015
APLICAÇÃO DOS RECURSOS DA ALIENAÇÃO DE ATIVOS	-	39.446,50	-
DESPESAS DE CAPITAL	-	39.446,50	-
Investimentos	-	39.446,50	-
Inversões Financeiras	-	-	-
Amortização da Dívida	-	-	-
DESPESAS CORRENTES DOS REGIMES DE PREVID.	-	-	-
Regime Geral de Previdência Social	-	-	-
Regime Próprio dos Servidores Públicos	-	-	-
TOTAL (II)	-	39.446,50	-
SALDO FINANCEIRO	(c) = (a-b)+(f)	(f) = (d-e)+(g)	(g)
	-	-	-

FONTE: Sistema de Contabilidade (Balanço de 2015, 2016 e 2017), Secretaria de Finanças, 27/07/2018.


Tania Maria dos Santos
Prefeita

TANIA MARIA DOS SANTOS
 Prefeita Municipal
 CPF nº. 788.110.124-34
 Matrícula nº. 10.233



MUNICÍPIO DE BREJINHO - PE
LEI DE DIRETRIZES ORÇAMENTÁRIAS
ANEXO DE METAS FISCAIS
RECEITAS E DESPESAS PREVIDENCIÁRIAS DO REGIME PRÓPRIO DE PREVIDÊNCIA DOS SERVIDORES
2019

AMF - Demonstrativo VI (LRF, art.4º, §2º, inciso IV, alínea "a")

RS 1,00

RECEITAS


	2015	2016	2017
RECEITAS PREVIDENCIÁRIAS - RPPS (EXCETO INTRA-ORÇAMENTÁRIAS) (I)			
RECEITAS CORRENTES	564.115,00	608.209,00	746.042,60
Receita de Contribuições dos Segurados	564.115,00	608.209,00	746.042,60
Pessoal Civil	362.744,00	362.106,00	557.137,28
Pessoal Militar	362.744,00	362.106,00	557.137,28
Outras Receitas de Contribuições			
Receita Patrimonial			
Receita de Serviços			
Outras Receitas Correntes	201.371,00	246.103,00	188.905,32
Compensação Previdenciária do RGPS para o RPPS			
Outras Receitas Correntes	-	-	-
RECEITAS DE CAPITAL			
Aquisição de Bens, Direitos e Ativos			
Amortização de Empréstimos			
Outras Receitas de Capital			
(-) DEDUÇÕES DA RECEITA			
RECEITAS PREVIDENCIÁRIAS - RPPS (INTRA-ORÇAMENTÁRIAS) (II)			
RECEITAS CORRENTES	786.615,00	886.459,00	1.356.999,76
Receita de Contribuições	786.615,00	886.459,00	1.356.999,76
Patronal	786.615,00	886.459,00	1.356.999,76
Pessoal Civil	786.615,00	886.459,00	1.356.999,76
Pessoal Militar	786.615,00	886.459,00	1.148.601,82
Cobertura de Déficit Atuarial	786.615,00	886.459,00	1.148.601,82
Regime de Débitos e Parcelamentos			
Receita Patrimonial			
Receita de Serviços			208.397,94
Outras Receitas Correntes			
RECEITAS DE CAPITAL			
(-) DEDUÇÕES DA RECEITA			
TOTAL DAS RECEITAS PREVIDENCIÁRIAS (III) = (I + II)	1.350.730,00	1.494.668,00	2.103.042,36

DESPESAS

	2015	2016	2017
DESPESAS PREVIDENCIÁRIAS - RPPS (EXCETO INTRA-ORÇAMENTÁRIAS) (IV)			
ADMINISTRAÇÃO	1.168.117,00	1.416.161,00	1.723.262,37
Despesas Correntes	1.168.117,00	1.416.161,00	1.723.262,37
Despesas de Capital	1.168.117,00	1.416.161,00	1.721.293,97
PREVIDÊNCIA			
Pessoal Civil	-	-	1.968,40
Pessoal Militar	-	-	-
Outras Despesas Previdenciárias	-	-	-
Compensação Previdenciária do RGPS para o RPPS	-	-	-
Demais Despesas Previdenciárias	-	-	-
DESPESAS PREVIDENCIÁRIAS - RPPS (INTRA-ORÇAMENTÁRIAS) (V)			
ADMINISTRAÇÃO			
Despesas Correntes			
Despesas de Capital			
TOTAL DAS DESPESAS PREVIDENCIÁRIAS (VI) = (IV + V)	1.168.117,00	1.416.161,00	1.723.262,37
RESULTADO PREVIDENCIÁRIO (VII) = (III - VI)	182.613,00	78.507,00	379.779,99

APORTES DE RECURSOS PARA O REGIME PRÓPRIO DE PREVIDÊNCIA DO SERVIDOR	2015	2016	2017
TOTAL DOS APORTES PARA O RPPS	-	-	-
Plano Financeiro	-	-	-
Recursos para Cobertura de Insuficiências Financeiras			
Recursos para Formação de Reserva			
Outros Aportes para o RPPS	-	-	-
Plano Previdenciário			
Recursos para Cobertura de Déficit Financeiro			
Recursos para Cobertura de Déficit Atuarial			
Outros Aportes para o RPPS			
RESERVA ORÇAMENTÁRIA DO RPPS	-	-	-
BENS E DIREITOS DO RPPS			

Fonte: Sistema de Contabilidade (Balanços de 2015, 2016 e 2017), Secretaria de Finanças, 27/07/2018.


Tania Maria dos Santos
Prefeita

TANIA MARIA DOS SANTOS
Prefeita Municipal
CPF nº. 788.828.134-34
Matrícula nº. 10.233




MUNICÍPIO DE BREJINHO - PE
 LEI DE DIRETRIZES ORÇAMENTÁRIAS
 ANEXO DE METAS FISCAIS
 PROJEÇÃO ATUARIAL DO RPPS
 2019

AMF - Demonstrativo VI (LRF, art.4º, § 2º, inciso IV, alínea "a")

R\$ 1,00

EXERCÍCIO	RECEITAS PREVIDENCIÁRIAS (a)	DESPESAS PREVIDENCIÁRIAS (b)	RESULTADO PREVIDENCIÁRIO (c) = (a-b)	SALDO FINANCEIRO DO EXERCÍCIO (d) = (d exercício anterior) + (c)
VER DOCUMENTO ANEXO				


 Tania Maria dos Santos
 Prefeita
 CNPJ nº: 10.805.004/0001-34
 Matrícula nº: 10.233



ANEXOS



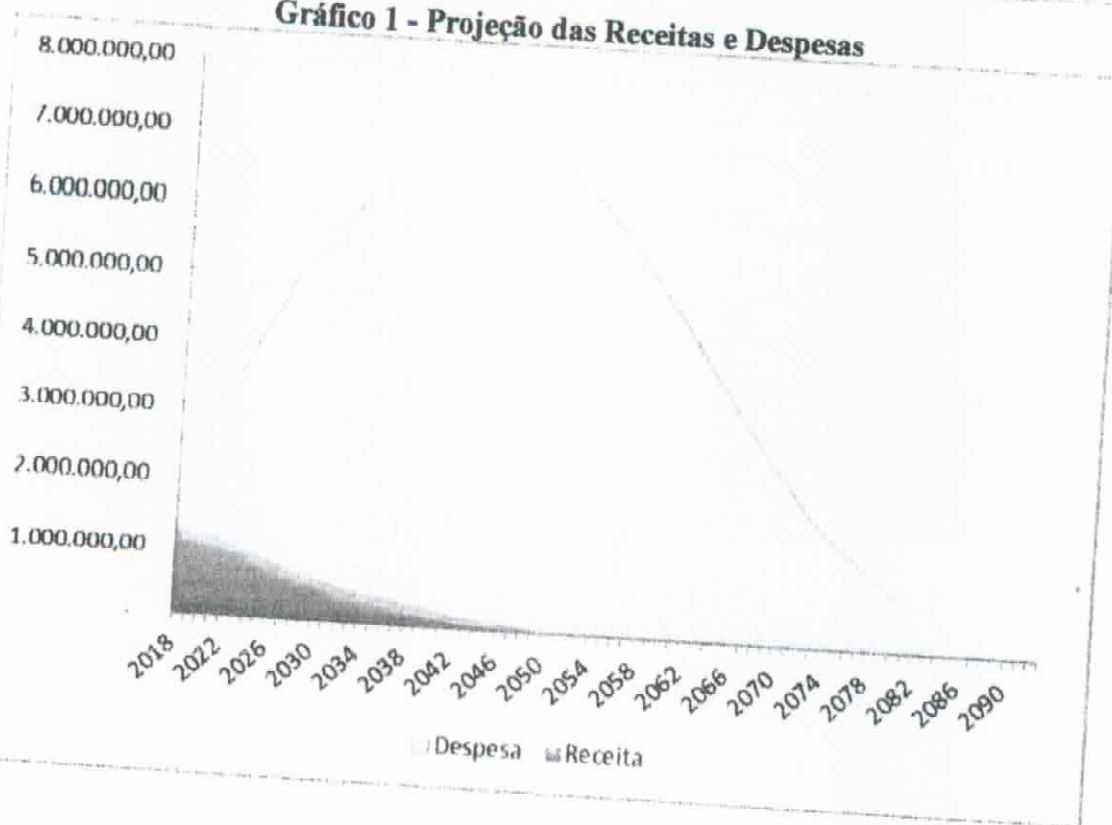
COMISSÃO DE CONTAS DO TRIBUNAL DE CONTA DO ESTADO DO RIO DE JANEIRO

ANEXO I - PROJEÇÕES DAS RECEITAS E DESPESAS PREVIDENCIÁRIAS

Ano	Receita	Despesa	Saldo
2018	1.259.644,39	2.725.954,12	840.775,04
2019	1.243.206,19	2.769.191,56	(685.210,33)
2020	1.207.995,00	2.899.883,80	(2.377.099,13)
2021	1.164.450,84	3.071.213,25	(4.283.861,54)
2022	1.111.853,06	3.285.940,95	(6.457.949,43)
2023	1.057.128,35	3.512.793,05	(8.913.614,13)
2024	975.773,68	3.857.169,33	(11.795.009,78)
2025	888.906,56	4.226.640,77	(15.132.744,00)
2026	834.526,09	4.456.165,21	(18.754.383,11)
2027	739.018,22	4.863.858,10	(22.879.222,99)
2028	685.366,53	5.089.824,59	(27.283.681,04)
2029	652.119,30	5.226.440,99	(31.858.002,73)
2030	609.836,97	5.400.840,13	(36.649.005,89)
2031	555.047,48	5.627.622,69	(41.721.581,10)
2032	497.476,23	5.863.847,17	(47.087.952,04)
2033	452.404,57	6.043.306,22	(52.678.853,69)
2034	403.458,49	6.236.189,68	(58.511.584,88)
2035	384.154,03	6.297.065,92	(64.424.496,77)
2036	365.127,75	6.352.693,09	(70.412.062,12)
2037	337.391,01	6.441.715,34	(76.516.386,45)
2038	295.803,79	6.585.753,37	(82.806.336,03)
2039	278.429,14	6.619.411,40	(89.147.318,29)
2040	250.202,04	6.694.048,24	(95.591.164,49)
2041	227.789,78	6.736.758,88	(102.100.133,59)
2042	170.474,16	6.923.118,10	(108.852.777,53)
2043	147.122,27	6.954.214,11	(115.659.869,38)
2044	131.636,41	6.942.666,49	(122.470.899,46)
2045	105.271,65	6.968.951,33	(129.334.579,14)
2046	105.236,82	6.871.462,28	(136.100.804,60)
2047	79.965,58	6.872.707,93	(142.893.546,95)
2048	65.615,55	6.816.004,89	(149.643.936,29)
2049	51.760,18	6.746.291,70	(156.338.467,81)
2050	36.191,96	6.672.795,64	(162.975.071,49)
2051	29.278,36	6.550.677,43	(169.496.470,55)
2052	24.330,36	6.408.923,79	(175.881.063,99)
2053	7.651,01	6.307.000,12	(182.180.413,10)
2054	251,22	6.154.212,49	(188.334.374,37)
2055	207,03	5.959.422,14	(194.293.589,49)
2056	173,42	5.754.942,54	(200.048.358,60)
2057	147,71	5.541.547,96	(205.589.758,85)
2058	127,68	5.320.079,05	(210.909.710,22)
2059	111,90	5.091.485,72	(216.001.084,03)
2060	99,20	4.856.847,36	(220.857.832,19)
2061	88,67	4.617.338,80	(225.475.082,31)
2062	79,74	4.374.249,18	(229.849.251,75)
2063	71,96	4.128.837,50	(233.978.017,29)

Ano	Valor	Valor	Valor
2064	65,14	3.882.519,33	(237.860.471,48)
2065	59,08	3.636.829,06	(241.497.241,46)
2066	53,65	3.393.350,31	(244.890.538,12)
2067	48,74	3.153.658,69	(248.044.148,07)
2068	44,27	2.919.314,86	(250.963.418,66)
2069	40,16	2.691.705,28	(253.655.083,78)
2070	36,39	2.472.144,67	(256.127.192,07)
2071	32,92	2.261.701,93	(258.388.861,08)
2072	29,74	2.061.215,12	(260.450.046,45)
2073	26,82	1.871.249,66	(262.321.269,29)
2074	24,15	1.692.173,55	(264.013.418,69)
2075	21,70	1.524.156,31	(265.537.553,30)
2076	19,47	1.367.196,32	(266.904.730,15)
2077	17,43	1.221.155,52	(268.125.868,23)
2078	15,58	1.085.844,24	(269.211.696,89)
2079	13,90	960.913,07	(270.172.596,06)
2080	12,37	845.856,80	(271.018.440,48)
2081	11,00	740.142,02	(271.758.571,51)
2082	9,76	643.230,26	(272.401.792,01)
2083	8,64	554.566,93	(272.956.350,30)
2084	7,64	473.630,86	(273.429.973,52)
2085	6,72	400.076,49	(273.830.043,29)
2086	5,89	333.757,70	(274.163.795,10)
2087	5,12	274.631,82	(274.438.421,80)
2088	4,43	222.627,79	(274.661.045,16)
2089	3,79	177.599,67	(274.838.641,03)
2090	3,23	139.316,17	(274.977.953,98)
2091	2,72	107.447,52	(275.085.398,79)
2092	2,27	81.550,71	(275.166.947,23)
2093	1,87	61.042,54	(275.227.987,90)

Gráfico 1 - Projeção das Receitas e Despesas



[Assinatura]

ANEXO II - PROJEÇÃO TRIBUNAL DE CONTAS

Exercício	Repasso Contribuição Patronal (a)	Receitas Previdenciárias (b)	Despesas Previdenciárias (c)	Resultado Previdenciário (d) = (a + b - c)	Saldo Financeiro do Exercício (e) = ("e" do exercício anterior + "d")
2018	659.033,71	600.610,67	2.725.954,12	(1.466.309,73)	840.775,04
2019	650.433,41	592.772,78	2.769.191,56	(1.525.985,36)	(685.210,33)
2020	632.011,25	575.983,74	2.899.883,80	(1.691.888,81)	(2.377.099,13)
2021	609.229,37	555.221,47	3.071.213,25	(1.906.762,41)	(4.283.861,54)
2022	581.710,73	530.142,33	3.285.940,95	(2.174.087,89)	(6.457.949,43)
2023	553.079,29	504.049,06	3.512.793,05	(2.455.664,71)	(8.913.614,13)
2024	510.515,32	465.258,37	3.857.169,33	(2.881.395,65)	(11.795.009,78)
2025	465.067,28	423.839,28	4.226.640,77	(3.337.734,21)	(15.132.744,00)
2026	436.615,95	397.910,14	4.456.165,21	(3.621.639,12)	(18.754.383,11)
2027	386.647,16	352.371,06	4.863.858,10	(4.124.839,88)	(22.879.222,99)
2028	358.577,12	326.789,42	5.089.824,59	(4.404.458,06)	(27.283.681,04)
2029	341.182,49	310.936,81	5.226.440,99	(4.574.321,69)	(31.858.002,73)
2030	319.060,78	290.776,19	5.400.840,13	(4.791.003,16)	(36.649.005,89)
2031	290.395,45	264.652,03	5.627.622,69	(5.072.575,21)	(41.721.581,10)
2032	260.274,73	237.201,50	5.863.847,17	(5.366.370,94)	(47.087.952,04)
2033	236.693,68	215.710,89	6.043.306,22	(5.590.901,65)	(52.678.853,69)
2034	211.085,57	192.372,93	6.236.189,68	(5.832.731,19)	(58.511.584,88)
2035	200.985,66	183.168,37	6.297.065,92	(5.912.911,89)	(64.424.496,77)
2036	191.031,29	174.096,45	6.352.693,09	(5.987.565,35)	(70.412.062,12)
2037	176.519,70	160.871,31	6.441.715,34	(6.104.324,33)	(76.516.386,45)
2038	154.761,67	141.042,12	6.585.753,37	(6.289.949,58)	(82.806.336,03)
2039	145.671,42	132.757,72	6.619.411,40	(6.340.982,26)	(89.147.318,29)
2040	130.903,28	119.298,76	6.694.048,24	(6.443.846,20)	(95.591.164,49)
2041	119.177,40	108.612,38	6.736.758,88	(6.508.969,10)	(102.100.133,59)
2042	89.190,43	81.283,73	6.923.118,10	(6.752.643,94)	(108.852.777,53)
2043	76.972,94	70.149,33	6.954.214,11	(6.807.091,85)	(115.659.869,38)
2044	68.870,89	62.765,52	6.942.666,49	(6.811.030,08)	(122.470.899,46)
2045	55.077,11	50.194,55	6.968.951,33	(6.863.679,68)	(129.334.579,14)
2046	55.058,88	50.177,94	6.871.462,28	(6.766.225,46)	(136.100.804,60)
2047	41.837,21	38.128,36	6.872.707,93	(6.792.742,35)	(142.893.546,95)
2048	34.329,42	31.286,13	6.816.004,89	(6.750.389,34)	(149.643.936,29)
2049	27.080,42	24.679,75	6.746.291,70	(6.694.531,52)	(156.338.467,81)
2050	18.935,28	17.256,68	6.672.795,64	(6.636.603,68)	(162.975.071,49)
2051	15.318,16	13.960,21	6.550.677,43	(6.521.399,06)	(169.496.470,55)
2052	12.729,41	11.600,95	6.408.923,79	(6.384.593,43)	(175.881.063,99)
2053	4.002,94	3.648,08	6.307.000,12	(6.299.349,11)	(182.180.413,10)
2054	131,43	119,78	6.154.212,49	(6.153.961,28)	(188.334.374,37)
2055	108,31	98,71	5.959.422,14	(5.959.215,11)	(194.293.589,49)
2056	90,73	82,69	5.754.942,54	(5.754.769,12)	(200.048.358,60)
2057	77,28	70,43	5.541.547,96	(5.541.400,25)	(205.589.758,85)
2058	66,80	60,88	5.320.079,05	(5.319.951,37)	(210.909.710,22)
2059	58,55	53,36	5.091.485,72	(5.091.373,81)	(216.001.084,03)
2060	51,90	47,30	4.856.847,36	(4.856.748,16)	(220.857.832,19)
2061	46,39	42,28	4.617.338,80	(4.617.250,12)	(225.475.082,31)
2062	41,72	38,02	4.374.249,18	(4.374.169,44)	(229.849.251,75)
2063	37,65	34,31	4.128.837,50	(4.128.765,54)	(233.978.017,29)
2064	34,08	31,06	3.882.519,33	(3.882.454,19)	(237.860.471,48)

CONSTITUTIONAL ASSEMBLY

2065	30,91	28,17	3.636.829,06	(3.636.769,98)	(241.497.241,46)
2066	28,07	25,58	3.393.350,31	(3.393.296,66)	(244.890.538,12)
2067	25,50	23,24	3.153.658,69	(3.153.609,95)	(248.044.148,07)
2068	23,16	21,11	2.919.314,86	(2.919.270,60)	(250.963.418,66)
2069	21,01	19,15	2.691.705,28	(2.691.665,12)	(253.655.083,78)
2070	19,04	17,35	2.472.144,67	(2.472.108,29)	(256.127.192,07)
2071	17,22	15,70	2.261.701,93	(2.261.669,00)	(258.388.861,08)
2072	15,56	14,18	2.061.215,12	(2.061.185,38)	(260.450.046,45)
2073	14,03	12,79	1.871.249,66	(1.871.222,84)	(262.321.269,29)
2074	12,63	11,51	1.692.173,55	(1.692.149,40)	(264.013.418,69)
2075	11,35	10,35	1.524.156,31	(1.524.134,60)	(265.537.553,30)
2076	10,18	9,28	1.367.196,32	(1.367.176,85)	(266.904.730,15)
2077	9,12	8,31	1.221.155,52	(1.221.138,08)	(268.125.868,23)
2078	8,15	7,43	1.085.844,24	(1.085.828,66)	(269.211.696,89)
2079	7,27	6,63	960.913,07	(960.899,17)	(270.172.596,06)
2080	6,47	5,90	845.856,80	(845.844,43)	(271.018.440,48)
2081	5,75	5,24	740.142,02	(740.131,03)	(271.758.571,51)
2082	5,10	4,65	643.230,26	(643.220,50)	(272.401.792,01)
2083	4,52	4,12	554.566,93	(554.558,29)	(272.956.350,30)
2084	4,00	3,64	473.630,86	(473.623,22)	(273.429.973,52)
2085	3,52	3,21	400.076,49	(400.069,76)	(273.830.043,29)
2086	3,08	2,81	333.757,70	(333.751,81)	(274.163.795,10)
2087	2,68	2,44	274.631,82	(274.626,70)	(274.438.421,80)
2088	2,32	2,11	222.627,79	(222.623,36)	(274.661.045,16)
2089	1,99	1,81	177.599,67	(177.595,88)	(274.838.641,03)
2090	1,69	1,54	139.316,17	(139.312,95)	(274.977.953,98)
2091	1,42	1,30	107.447,52	(107.444,80)	(275.085.398,79)
2092	1,19	1,08	81.550,71	(81.548,44)	(275.166.947,23)
2093	0,98	0,89	61.042,54	(61.040,67)	(275.227.987,90)


MUNICÍPIO BREJINHO - PE
LEI DE DIRETRIZES ORÇAMENTÁRIAS
ANEXO DE METAS FISCAIS
ESTIMATIVA E COMPENSAÇÃO DA RENÚNCIA DE RECEITA
2019

LRF, art. 4º, § 2º, inciso V

SETORES/PROGRAMAS/ /BENEFICIÁRIO	RENÚNCIA DE RECEITA PREVISTA			COMPENSAÇÃO
	Tributo/Contribuição	2019	2020	

Fonte: Sistema de Contabilidade, Secretaria de Finanças, 27/07/2018.

Nota: Não há previsão de renúncia de receitas para o triênio 2019 a 2021.


 Tania Maria dos Santos
 Prefeita

T. MARIA DOS SANTOS
 Prefeita Municipal
 CPF nº. 706.245.124-34
 Matrícula nº. 10.233



MUNICIPIO DE BREJINHO - PE
LEI DE DIRETRIZES ORÇAMENTARIAS
ANEXO DE METAS FISCAIS
MARGEM DE EXPANSÃO DAS DESPESAS OBRIGATORIAS DE CARATER CONTINUADO
2019

AMF - Tabela 9 (LRF, art. 4º, § 2º, inciso V)

R\$ 1,00

EVENTOS	Valor Previsto para 2019
Aumento Permanente da Receita	
(-) Transferências Constitucionais	
(-) Transferências ao FUNDEB	
Saldo Final do Aumento Permanente de Receita (I)	
Redução Permanente de Despesa (II)	
Margem Bruta (III) = (I+II)	
Saldo Utilizado da Margem Bruta (IV)	
as DOCC	
novas DOCC geradas por PPP	
Margem Líquida de Expansão de DOCC (V) = (III-IV)	

FONTE: Sistema de contabilidade, Secretaria de Finanças, 27/07/2018.

Nota: Não há previsão de expansão de despesas obrigatórias de caráter continuado para 2019.


Tania Maria dos Santos
Prefeita

TANIA MARIA DOS SANTOS
Prefeita Municipal
CPF nº. 786.840.124-54
Matrícula nº. 10.203





GOVERNO MUNICIPAL DE

Brejinho
Pernambuco

JUNTOS VAMOS FAZER AINDA MAIS

PROJETO DE LEI LDO 2019

ANEXO II

ANEXO DE RISCOS FISCAIS

MUNICÍPIO DE BREJINHO - PE
LEI DE DIRETRIZES ORÇAMENTARIAS
ANEXO DE RISCOS FISCAIS
DEMONSTRATIVO DE RISCOS FISCAIS E PROVIDÊNCIAS
2019


ARF (LRF, art 4º, § 3º)

R\$ 1,00

PASSIVOS CONTINGENTES		PROVIDÊNCIAS	
Descrição	Valor	Descrição	Valor
Demandas Judiciais	50.000,00		50.000,00
Demandas Trabalhistas contra o Município	50.000,00	Abertura de crédito adicional a partir da Reserva de contingência	50.000,00
Dívidas em Processo de Reconhecimento			
Provisões e Garantias Concedidas			
Provisão de Passivos			
Assistências Diversas			
Outros Passivos Contingentes			
SUBTOTAL	50.000,00	SUBTOTAL	50.000,00

DEMAIS RISCOS FISCAIS PASSIVOS		PROVIDÊNCIAS	
Descrição	Valor	Descrição	Valor
Frustração de Arrecadação	650.000,00	Limitação de Empenho	650.000,00
Restituição de Tributos a Maior			
Discrepância de Projeções:			
Outros Riscos Fiscais	300.000,00		300.000,00
Não celebração de convênios para transferências voluntárias de recursos federais e estaduais relativo a Receita de Capital	200.000,00	Não implementação ou execução de projetos previstos a serem executados com os referidos recursos	200.000,00
Epidemias, secas e outras situações de calamidade pública	100.000,00	Abertura de crédito adicional a partir da Reserva de contingência	100.000,00
SUBTOTAL	950.000,00	SUBTOTAL	950.000,00
TOTAL	1.000.000,00	TOTAL	1.000.000,00

FONTE:


 Tânia Maria dos Santos
 Prefeita

TÂNIA MARIA DOS SANTOS
 Prefeita Municipal
 CPF nº. 766.326.124-34
 Matrícula nº. 10.233



GOVERNO MUNICIPAL DE

Brejinho
Pernambuco

JUNTOS VAMOS FAZER AINDA MAIS

PROJETO DE LEI LDO 2019

ANEXO III

MEMÓRIA DE CÁLCULO

MUNICÍPIO DE BREJINHO - PE - LDO 2019
MEMÓRIA E METODOLOGIA DE CÁLCULO DAS METAS ANUAIS DE RECEITAS

CÓDIGO	TÍTULO	ARRECADADA 2015	ARRECADADA 2016	ARRECADADA 2017	META 2019	META 2020	META 2021
1000.00.00	RECEITA ORÇAMENTÁRIA	20.601.653,11	24.514.719,43	22.883.126,64	30.042.200,00	32.796.420,00	35.826.062,00
1100.00.00	RECEITAS CORRENTES	18.629.035,77	21.582.503,70	22.074.434,24	27.442.200,00	30.186.420,00	33.205.062,00
1110.00.00	RECEITA TRIBUTÁRIA	508.972,56	725.802,70	753.430,63	873.000,00	960.300,00	1.086.330,00
1112.00.00	IMPOSTOS	408.381,89	515.199,15	474.753,45	568.000,00	624.800,00	687.280,00
1112.02.00	IMPOSTOS S/PATIMÔNIO E A RENDA	277.512,99	318.860,40	314.834,55	342.000,00	376.200,00	413.820,00
1112.04.00	IMPOSTO PREDIAL E TERRITORIAL URBANO - IPTU	30.978,80	35.269,98	49.236,67	33.000,00	36.300,00	39.930,00
1112.08.00	IMPOSTO S/A RENDA E PROVENTOS QUALQUER NATUREZA	235.135,19	273.886,68	257.446,72	300.000,00	330.000,00	363.000,00
1113.00.00	IMPOSTO S/A TRANSMISSÃO DE BENS INTER VIVOS - ITBI	11.399,00	9.703,74	8.151,16	9.000,00	9.900,00	10.890,00
1113.05.00	IMPOSTO S/ SERVIÇOS DE QUALQUER NATUREZA - ISS	130.868,90	196.338,75	159.918,90	226.000,00	248.600,00	273.460,00
1113.05.01	ISS - ARRECADADA/RETENÇÃO	130.868,90	196.338,75	159.918,90	226.000,00	248.600,00	273.460,00
1120.00.00	TAXAS	130.868,90	196.338,75	159.918,90	226.000,00	248.600,00	273.460,00
1130.00.00	CONTRIBUIÇÕES DE MELHORIAS	16.354,51	12.487,00	12.581,00	15.000,00	16.500,00	18.150,00
1200.00.00	RECEITA DE CONTRIBUIÇÕES	84.236,18	198.116,55	266.096,18	290.000,00	319.000,00	350.900,00
1300.00.00	RECEITA PATRIMONIAL	1.149.358,78	1.248.564,02	1.914.137,04	2.550.000,00	2.805.000,00	3.085.500,00
1600.00.00	RECEITA DE SERVIÇOS	337.105,17	392.671,74	301.843,49	300.000,00	330.000,00	363.000,00
1700.00.00	TRANSFERÊNCIAS CORRENTES	-	166.680,00	-	-	-	-
1720.00.00	TRANSFERÊNCIAS INTERGOVERNAMENTAIS	18.905.781,33	21.499.176,27	21.562.343,51	26.815.000,00	29.496.500,00	32.446.150,00
1721.00.00	TRANSFERÊNCIAS DA UNIÃO	18.887.667,18	21.484.076,32	21.518.012,08	26.715.000,00	29.386.500,00	32.325.150,00
1721.01.00	PARTICIPAÇÃO NA RECEITA DA UNIÃO	10.310.865,88	11.973.953,37	11.617.238,51	14.702.000,00	16.172.200,00	17.789.420,00
1721.01.02	COTA-PARTE DO FPM	10.209.828,67	11.878.209,20	11.332.577,53	14.402.000,00	15.842.200,00	17.426.420,00
1721.01.05	COTA-PARTE DO ITR	7.683.854,58	8.921.323,33	8.600.387,12	10.500.000,00	11.550.000,00	12.705.000,00
1721.01.33.00	TRANSFERÊNCIAS DE RECURSOS DO SUS	142,75	170,23	172,43	2.000,00	2.200,00	2.420,00
1721.01.34.00	TRANSFERÊNCIAS DE RECURSOS DO FNAS	1.614.387,28	2.173.890,99	1.812.070,44	2.950.000,00	3.245.000,00	3.569.500,00
1721.01.35.00	TRANSFERÊNCIAS DE RECURSOS DO FNDE	371.424,05	254.687,33	367.314,57	600.000,00	660.000,00	726.000,00
1721.09.00	OUTRAS TRANSFERÊNCIAS DA UNIÃO	540.020,01	528.137,32	552.632,97	350.000,00	385.000,00	423.500,00
1722.00.00	TRANSFERÊNCIAS DO ESTADO	101.037,21	95.744,17	284.660,98	300.000,00	330.000,00	363.000,00
1722.01.00	PARTICIPAÇÃO NA RECEITA DO ESTADO	4.138.409,85	4.401.505,85	4.665.083,24	5.313.000,00	5.844.300,00	6.428.730,00
1722.01.01	PARTICIPAÇÃO NO ICMS	4.093.587,90	4.321.692,17	4.577.373,13	5.213.000,00	5.734.300,00	6.307.730,00
1722.01.02	PARTICIPAÇÃO NO IPVA	4.017.790,82	4.228.913,50	4.466.202,00	5.000.000,00	5.500.000,00	6.050.000,00
1722.01.03	PARTICIPAÇÃO NO IPI	54.869,57	85.723,53	85.804,05	185.000,00	203.500,00	223.850,00
1722.09.00	OUTRAS TRANSFERÊNCIAS DO ESTADO	20.927,51	7.055,14	25.367,08	28.000,00	30.800,00	33.880,00
1724.00.00	TRANSFERÊNCIAS MULTIGOVERNAMENTAIS	44.821,95	79.813,68	87.710,11	100.000,00	110.000,00	121.000,00
1724.01.00	TRANSFERÊNCIAS DE RECURSOS DO FUNDEB	4.438.391,45	5.108.617,10	5.235.690,33	6.700.000,00	7.370.000,00	8.107.000,00
1760.00.00	TRANSFERÊNCIAS DE CONVÊNIOS	4.438.391,45	5.108.617,10	5.235.690,33	6.700.000,00	7.370.000,00	8.107.000,00
1900.00.00	OUTRAS RECEITAS CORRENTES	18.114,15	15.099,95	44.331,43	100.000,00	110.000,00	121.000,00
2000.00.00	RECEITAS DE CAPITAL	6.056,60	60.297,68	20.442,70	50.000,00	55.000,00	60.500,00
2100.00.00	OPERAÇÕES DE CRÉDITO	1.972.617,34	2.932.215,73	808.692,40	2.600.000,00	2.610.000,00	2.621.000,00
2110.00.00	OPERAÇÕES DE CRÉDITO INTERNAS	-	-	-	-	-	-
2200.00.00	ALIENAÇÃO DE BENS	-	-	-	-	-	-
2210.00.00	ALIENAÇÃO DE BENS MÓVEIS	-	39.446,50	-	100.000,00	110.000,00	121.000,00
2220.00.00	ALIENAÇÃO DE BENS IMÓVEIS	-	-	-	50.000,00	55.000,00	60.500,00
2400.00.00	TRANSFERÊNCIAS DE CAPITAL	-	39.446,50	-	50.000,00	55.000,00	60.500,00
2500.00.00	OUTRAS RECEITAS DE CAPITAL	1.972.617,34	2.892.769,23	808.692,40	2.500.000,00	2.500.000,00	2.500.000,00
9999.00.00	DEDUÇÕES DA RECEITA ORÇAMENTÁRIA	-	-	-	-	-	-
	FONTE: BALANÇOS CONTÁBEIS DO MUNICÍPIO (EM ARQUIVO NA SECRETARIA DE FINANÇAS)	(2.278.238,67)	(2.510.688,71)	(2.477.763,13)	(3.145.800,00)	(3.460.380,00)	(3.806.418,00)

MUNICÍPIO DE BREJINHO - PE - LDO 2019
MEMÓRIA E METODOLOGIA DE CÁLCULO DAS METAS
ANUAIS DE DESPESAS

TOTAL DE DESPESAS

CATEGORIA ECONÔMICA E GRUPOS DE NATUREZA DE DESPESA	R\$ (R\$ 1,00)		
	2019	2020	2021
DESPESAS CORRENTES (I)			
Pessoal e Encargos Sociais	25.680.567,00	27.998.623,70	30.548.486,07
Juros e Encargos da Dívida	15.000.000,00	16.250.000,00	17.875.000,00
Outras Despesas Correntes	-	-	-
DESPESAS DE CAPITAL (II)			
Investimentos	10.680.567,00	11.748.623,70	12.673.486,07
Inversões Financeiras	3.950.000,00	4.345.000,00	4.779.500,00
Amortização da Dívida	3.400.000,00	3.740.000,00	4.114.000,00
RESERVA DE CONTINGÊNCIA	550.000,00	605.000,00	665.500,00
TOTAL	411.633,00	452.796,30	498.075,93
	30.042.200,00	32.796.420,00	35.826.062,00

METODOLOGIA E MEMÓRIA DE CÁLCULO DAS PRINCIPAIS DESPESAS

PISSOAL E ENCARGOS SOCIAIS

Metas Anuais	Valor Nominal R\$ (1,00)	Variação %
2016		
2017	10.956.694,75	
2018	11.502.666,45	4,98
2019	29.780.740,00	158,90
2020	15.000.000,00	49,63
2021	16.250.000,00	8,33
	17.875.000,00	10,00

Nota: os valores de 2016 e 2017 são os efetivamente executados.

OUTRAS DESPESAS CORRENTES

Metas Anuais	Valor Nominal R\$ (1,00)	Variação %
2016		
2017	7.806.852,63	
2018	8.299.362,62	6,31
2019	17.649.000,00	112,65
2020	10.680.567,00	(39,48)
2021	11.748.623,70	10,00
	12.673.486,07	7,87

Nota: os valores de 2016 e 2017 são os efetivamente executados.

INVESTIMENTOS

Metas Anuais	Valor Nominal R\$ (1,00)	Variação %
2016		
2017	1.763.693,73	
2018	1.693.437,75	(3,98)
2019	8.895.100,00	425,27
2020	3.400.000,00	(61,78)
2021	3.740.000,00	10,00
	4.114.000,00	10,00

Nota: os valores de 2016 e 2017 são os efetivamente executados.

RESERVA DE CONTINGÊNCIA:

Para o cálculo da "Reserva de Contingência" está sendo considerado o percentual de 1,8% sobre a Receita Corrente Líquida, mantendo o padrão de exercícios anteriores.

O aumento progressivo da Despesa com pessoal deve-se à previsão para atendimento ao limite constitucional do percentual mínimo, como também futuras negociações para aumentos reais ao servidor público municipal. Sendo observado o percentual limite sobre a Receita Corrente Líquida prevista, conforme preceitua a LRF.

Juros e encargos da Dívida estão sendo previstos tendo como base uma taxa de juros anual média de 9%.

O aumento acima da média para o grupo "OUTRAS DESPESAS CORRENTES" para o exercício de 2019, se deve à previsão de aumento nas despesas Intra-orçamentárias devido a previsão de aportes financeiros sobre a folha de salários e pensionistas.

A previsão de valores bem acima da média para o grupo "INVESTIMENTOS" está associada às previsões de investimentos de Capital junto a outras esferas de Governo, especialmente junto ao Governo Federal.

Tania Maria dos Santos

Prefeita




**MUNICÍPIO DE BREJINHO - PE - LDO 2019
MEMÓRIA E METODOLOGIA DE CÁLCULO DE METAS
ANUAIS DE RESULTADO PRIMÁRIO**

METAS FISCAIS - RESULTADO PRIMÁRIO

R\$(1,00)

ESPECIFICAÇÃO	2015	2016	2017	2019	2020	2021
RECEITAS CORRENTES (I)						
Receita Tributária	18.629.036,77	21.582.503,70	22.074.434,24	27.442.200,00	30.186.420,00	33.205.062,00
Receita de Contribuições	508.972,56	725.802,70	753.430,63	873.000,00	960.300,00	1.056.330,00
Receita Patrimonial	1.149.358,78	1.248.564,02	1.914.137,04	2.550.000,00	2.805.000,00	3.085.500,00
(-) Aplicações Financeiras (II)						
Receita de Serviços	337.105,17	392.671,74	301.843,49	300.000,00	330.000,00	363.000,00
Receita Industrial	-	166.680,00	-	300.000,00	330.000,00	363.000,00
Transferências Correntes	-	-	-	-	-	-
Demais Receitas Correntes	16.627.542,86	18.988.487,56	19.084.580,38	23.669.200,00	26.036.120,00	28.639.732,00
RECEITAS FISCAIS CORRENTES (III)=(I-II)	6.056,60	60.297,68	20.442,70	50.000,00	55.000,00	60.500,00
RECEITAS DE CAPITAL (IV)	18.291.930,60	21.189.831,96	21.772.590,75	27.142.200,00	29.856.420,00	32.842.062,00
(-) Operações de Crédito (V)	1.972.617,34	2.892.769,23	808.692,40	2.600.000,00	2.610.000,00	2.621.000,00
(-) Amortização de Empréstimos (VI)	-	-	-	-	-	-
(-) Alienação de Ativos (VII)	-	-	-	-	-	-
Transferências de Capital	-	-	-	-	-	-
Outras Receitas de Capital	1.972.617,34	2.892.769,23	808.692,40	100.000,00	110.000,00	121.000,00
R1 RECEITAS DE CAPITAL (VIII)=(IV-V-VI-VII)	1.972.617,34	2.892.769,23	808.692,40	2.500.000,00	2.500.000,00	2.500.000,00
R RECEITAS PRIMÁRIAS (IX)=(III+VIII)	20.264.547,94	24.082.601,19	22.581.283,15	29.642.200,00	32.356.420,00	35.342.062,00
DESPESAS CORRENTES (X)						
Pessoal e Encargos Sociais	16.468.389,63	18.763.547,38	19.802.029,07	25.680.567,00	27.998.623,70	30.548.486,07
Juros e Encargos da Dívida (XI)	9.940.803,10	10.956.694,75	11.502.666,45	15.000.000,00	16.250.000,00	17.875.000,00
Outras Despesas Correntes	6.527.786,53	7.806.852,63	8.299.362,62	10.680.567,00	11.748.623,70	12.673.486,07
DESPESAS FISCAIS CORRENTES (XII)=(X-XI)	16.468.389,63	18.763.547,38	19.802.029,07	25.680.567,00	27.998.623,70	30.548.486,07
DESPESAS DE CAPITAL (XIII)						
Investimentos	5.797.140,86	2.043.688,34	1.965.408,46	3.950.000,00	4.345.000,00	4.779.500,00
Inversões Financeiras	5.574.018,36	1.763.693,73	1.693.437,75	3.400.000,00	3.740.000,00	4.114.000,00
Amortização da Dívida (XIV)	223.122,50	279.994,81	271.970,71	550.000,00	605.000,00	665.500,00
DESPESAS FISCAIS DE CAPITAL (XV)=(XIII-XIV)	5.574.018,36	1.763.693,73	1.693.437,75	3.400.000,00	3.740.000,00	4.114.000,00
RESERVA DE CONTINGÊNCIA (XVI)				411.833,00	452.796,30	498.075,93
DESPESAS PRIMÁRIAS (XVII)=(XII+XV+XVI)	22.042.407,99	20.527.241,11	21.495.466,82	29.492.200,00	32.191.420,00	35.160.562,00
RESULTADO PRIMÁRIO (IX-XVII)	(1.777.860,05)	3.555.360,08	1.085.816,33	150.000,00	165.000,00	181.500,00

DTAS:
 Os dados relativos às receitas e despesas foram extraídos das metas fiscais estabelecidas para as mesmas, conforme demonstrado anteriormente.
 O cálculo da Meta de Resultado primário obedeceu à metodologia estabelecida pelo Governo Federal, através das orientações emitidas pela STN - Secretaria do Tesouro Nacional, relativas às normas de contabilidade pública.


 Tania Maria dos Santos
 Prefeita

Tania Maria dos Santos
 Prefeita Municipal
 C.P.F. nº. 764.000.000-34
 Matrícula nº. 10.823



MUNICÍPIO DE BREJINHO - PE - LDO 2019
MEMÓRIA E METODOLOGIA DE CÁLCULO DAS METAS
ANUAIS DE RESULTADO NOMINAL

METAS FISCAIS - RESULTADO NOMINAL						(R\$ 1,00)
ESPECIFICAÇÃO	2016	2017	2018	2019	2020	2021
DÍVIDA CONSOLIDADA (I)	1.800.000,00	2.000.000,00	2.100.000,00	2.310.000,00	2.541.000,00	2.795.100,00
DEDUÇÕES (II)	3.391.986,11	2.887.582,73	-	-	-	-
Ativo Disponível	3.614.076,42	3.611.711,96	-	-	-	-
Haveres Financeiros	-	-	-	-	-	-
(-) Restos a Pagar Processados	222.090,31	724.129,23	-	-	-	-
DÍVIDA CONSOLIDADA LÍQUIDA (III)=(I-II)	(1.591.986,11)	(887.582,73)	2.100.000,00	2.310.000,00	2.541.000,00	2.795.100,00
PASSIVOS RECONHECIDOS (IV)	-	-	-	-	-	-
DÍVIDA FISCAL LÍQUIDA (III+IV-V)	(1.591.986,11)	(887.582,73)	2.100.000,00	2.310.000,00	2.541.000,00	2.795.100,00
RESULTADO NOMINAL	-	704.403,38	1.212.417,27	210.000,00	231.000,00	254.100,00

NOTAS:

1) Ver notas da memória de cálculo do montante da Dívida Pública



Tania Maria dos Santos
 Prefeita

CPF: 010.103.000.003
 CNPJ: 07.000.000/0001-94
 Inscrição nº: 10.203




**MUNICÍPIO DE BREJINHO - PE - LDO 2019
MEMÓRIA E METODOLOGIA DE CÁLCULO DE METAS
ANUAIS DE RESULTADO PRIMÁRIO**

METAS FISCAIS - RESULTADO PRIMÁRIO

R\$(1,00)

ESPECIFICAÇÃO	2015	2016	2017	2018	2020	2021
RECEITAS CORRENTES (I)						
Receita Tributária	18.629.035,77	21.582.503,70	22.074.434,24	27.442.200,00	30.186.420,00	33.205.062,00
Receita de Contribuições	508.972,56	725.802,70	753.430,63	873.000,00	960.300,00	1.056.330,00
Receita Patrimonial	1.149.358,78	1.248.584,02	1.914.137,04	2.550.000,00	2.805.000,00	3.085.500,00
(-) Aplicações Financeiras (II)	337.105,17	392.671,74	301.843,49	300.000,00	330.000,00	363.000,00
Receita de Serviços	337.105,17	392.671,74	301.843,49	300.000,00	330.000,00	363.000,00
Receita Industrial	-	166.680,00	-	-	330.000,00	363.000,00
Transferências Correntes	-	-	-	-	-	-
Demais Receitas Correntes	16.627.542,66	18.988.487,56	19.064.580,38	23.669.200,00	26.036.120,00	28.639.732,00
RECEITAS FISCAIS CORRENTES (III)=(I-II)	6.056,60	60.297,68	20.442,70	50.000,00	55.000,00	60.500,00
RECEITAS DE CAPITAL (IV)	18.291.930,60	21.189.831,96	21.772.590,75	27.142.200,00	29.856.420,00	32.842.062,00
(-) Operações de Crédito (V)	1.972.617,34	2.892.769,23	808.692,40	2.600.000,00	2.610.000,00	2.621.000,00
(-) Amortização de Empréstimos (VI)	-	-	-	-	-	-
(-) Alienação de Ativos (VII)	-	-	-	-	-	-
Transferências de Capital	-	-	-	-	-	-
Outras Receitas de Capital	1.972.617,34	2.892.769,23	808.692,40	100.000,00	110.000,00	121.000,00
RECEITAS FISCAIS DE CAPITAL (VIII)=(IV-V-VI-VII)	1.972.617,34	2.892.769,23	808.692,40	2.500.000,00	2.500.000,00	2.500.000,00
RECEITAS PRIMÁRIAS (IX)=(III+VIII)	20.264.547,94	24.082.601,19	22.581.283,16	29.642.200,00	32.356.420,00	35.342.062,00
DESPESAS CORRENTES (X)						
Pessoal e Encargos Sociais	16.468.389,63	18.763.547,38	19.802.029,07	25.680.567,00	27.998.623,70	30.548.486,07
Juros e Encargos da Dívida (XI)	9.940.603,10	10.956.694,75	11.502.666,45	15.000.000,00	16.250.000,00	17.875.000,00
Outras Despesas Correntes	6.527.786,53	7.806.852,63	8.299.362,62	10.680.567,00	11.748.623,70	12.673.486,07
DESPESAS FISCAIS CORRENTES (XII)=(X-XI)	16.468.389,63	18.763.547,38	19.802.029,07	25.680.567,00	27.998.623,70	30.548.486,07
DESPESAS DE CAPITAL (XIII)	5.797.140,86	2.043.688,34	1.965.408,46	3.960.000,00	4.345.000,00	4.779.500,00
Investimentos	5.574.018,36	1.763.693,73	1.693.437,75	3.400.000,00	3.740.000,00	4.114.000,00
Transferências Financeiras	-	-	-	-	-	-
Amortização da Dívida (XIV)	223.122,50	279.994,61	271.970,71	560.000,00	605.000,00	665.500,00
DESPESAS FISCAIS DE CAPITAL (XV)=(XIII-XIV)	5.574.018,36	1.763.693,73	1.693.437,75	3.400.000,00	3.740.000,00	4.114.000,00
RESERVA DE CONTINGÊNCIA (XVI)	-	-	-	411.633,00	452.796,30	498.075,93
DESPESAS PRIMÁRIAS (XVII)=(XII+XV+XVI)	22.042.407,99	20.527.241,11	21.495.466,82	29.492.200,00	32.191.420,00	35.160.562,00
RESULTADO PRIMÁRIO (IX-XVII)	(1.777.860,05)	3.555.360,08	1.085.816,33	160.000,00	165.000,00	161.500,00

As metas foram extraídas das metas fiscais estabelecidas para as mesmas, conforme demonstrado anteriormente. O cálculo da Meta de Resultado primário obedeceu à metodologia estabelecida pelo Governo Federal, através das normas de contabilidade pública, relativas às normas da STN - Secretaria do Tesouro Nacional.


 Tania Maria dos Santos
 Prefeita
 CPF nº. 760.844.144-34
 Matrícula nº. 10.133

ESPECIFICAÇÃO
DÍVIDA CONSOLIDADA (I)
Dívida Mobiliária
Outras Dívidas
DEDUÇÕES (II)
Ativo Disponível
Haveres Financeiros
(-) Restos a Pagar Processados
DCL (III) = (I - II)

Fonte: Demonstrativos Contábeis e Contratos etc.

- NOTAS:**
- 1) Estas dívidas referem-se a débito;
 - 2) O aumento da dívida em 2018, de informação por parte da Receita Federal;
 - 3) Não estão sendo considerados os restos a pagar processados.




MUNICÍPIO DE BREJINHO - PE - LDO 2019
MEMÓRIA E METODOLOGIA DE CÁLCULO DAS METAS
ANUAIS DOS MONTANTES
DA DÍVIDA PÚBLICA

(R\$ 1.00)						
METAS FISCAIS - MONTANTE DA DÍVIDA						
ESPECIFICAÇÃO	2016	2017	2018	2019	2020	2021
DÍVIDA CONSOLIDADA (I)	1.800.000,00	2.000.000,00	2.100.000,00	2.310.000,00	2.541.000,00	2.795.100,00
Dívida Mobiliária	-	-	-	-	-	-
Outras Dívidas	1.800.000,00	2.000.000,00	2.100.000,00	2.310.000,00	2.541.000,00	2.795.100,00
DEDUÇÕES (II)	3.391.986,11	2.887.582,73	2.100.000,00	-	-	-
Ativo Disponível	3.614.076,42	3.611.711,96	-	-	-	-
Haveres Financeiros	-	-	-	-	-	-
(-) Restos a Pagar Processados	222.090,31	724.129,23	-	-	-	-
DCL (III) = (I - II)	(1.591.986,11)	(887.582,73)	2.100.000,00	2.310.000,00	2.541.000,00	2.795.100,00

FONTES: Demonstrativos Contábeis e Contratos em arquivo na Prefeitura Municipal.

NOTAS:

- 1) Estas dívidas referem-se a débitos junto ao INSS e Precatórios.
- 2) O aumento da dívida em 2018, deve-se a previsão de inscrição de novos precatórios, bem como a informação por parte da Receita Federal do saldo real do parcelamento de débito existente.
- 3) Não estão sendo considerados o valor do ativo disponível, porque os mesmos serão utilizados para pagamentos de restos a pagar processados.

Câmara Municipal de Vereadores
 CNPJ/MF: 24.300.089/0001-70
 Sistema de Controle Interno
 PROTOCOLO

Recebido em 27/10/2018

Assinatura


 Tania Maria dos Santos
 Prefeita

